

Fueron \$3 millones los ofertados

# Sexta colocación del Banco Agrícola en 2008



EL AGRÍCOLA PAGARÁ 4.85% a un plazo de vencimiento de dos años.

**B**anco Agrícola registró y vendió su sexto tramo colocado durante 2008, por un total de tres millones de dólares.

La colocación, identificada como el tramo 12 de su doceava emisión, pagará una tasa de interés fija de 4.85% a un plazo de vencimiento de 2 años y posee garantía patrimonial del emisor y una calificación de riesgo de AA+ por parte de Fitch y Equilibrium.

De esta manera, desde enero hasta junio del año 2008, Banco Agrícola ha colocado un total de \$52.5 millones en 6 tramos diferentes. Hasta la fecha, mantiene 64 tramos vigentes cuyo valor nominal totaliza \$375.5 millones.

## EUROBONOS VOLATILES

Los Eurobonos variaron sus precios de manera mixta. El Eurobono 2011 subió su precio desde 106.25 hasta 108.75 mientras que el 2035 cayó su cotización desde 102.85 hasta 101.46.

Por el lado de los títulos bancarios en el mercado secundario, estos alcanzaron \$940,000 de los cuales \$880,000 corresponden a transacciones de Certificados de Inversión de diversas emisiones. El total transado fue de

\$1,480,000.

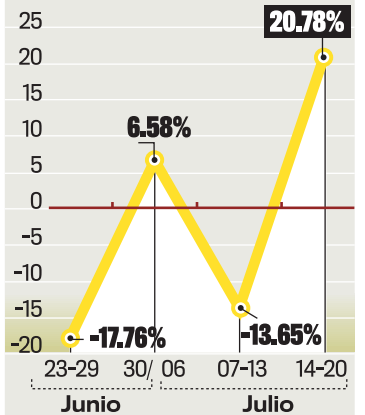
Las alzas registradas fueron parcialmente compensadas por las bajas, y el retorno de la semana anualizado del sector estatal aumentó hasta alcanzar 29.02%. Este aumento empujó el retorno global de la semana a 20.78%.

El resto de sectores se mantuvieron estables, el Fondo Social para la Vivienda rindió 4.88%, el sector bancario 4.63%, mientras que el sector comercial 5.51%.

La tasa de interés promedio de los títulos pertenecientes al Índice Synthesis-IRF fue de 6.85% (estable). Por sectores, el Fondo Social para la Vivienda aumentó de 4.74% a 4.78% (al alza cuatro puntos base), en los títulos bancarios bajaron de 4.91% a 4.90% y el sector comercial de 5.40% (a la baja 3 puntos base).

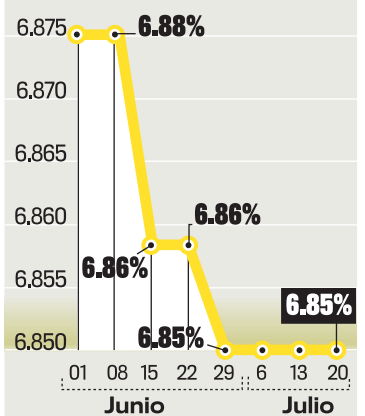
## Retorno semanal global

Los retornos se incrementaron en la última semana.



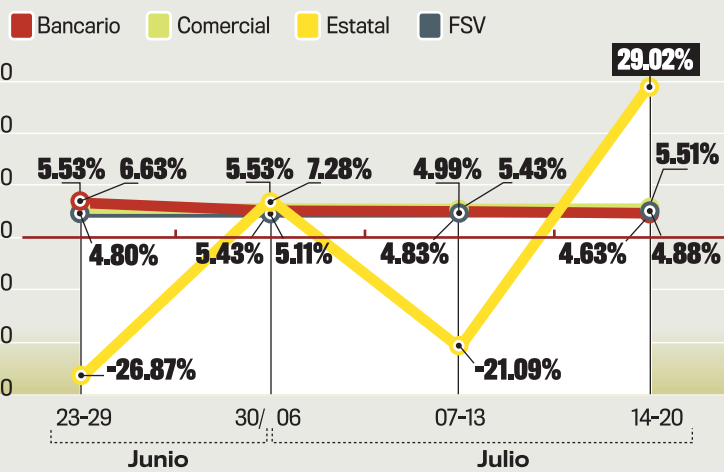
## Interés nominal global

La rentabilidad se ha mantenido estable en las últimas semanas.



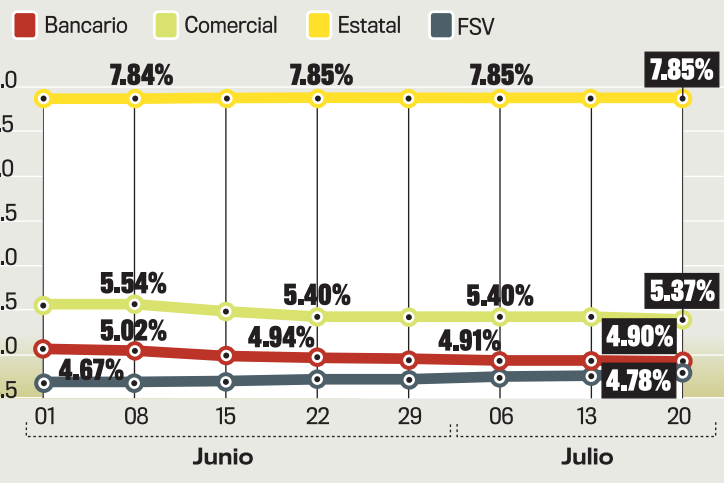
## Retorno semanal sectorial

Los títulos estatales tuvieron un repunte significativo en la semana pasada



## Interés nominal sectorial

Los títulos del Estado son de lejos los que mayor rendimiento pagan.



## RETORNOS DEL SYNTHESIS-IRF

	Bancarios	Comercial	Estatal	FSV	Global
RETORNOS SEMANALES DEL SYNTHESIS-IRF (anualizados)					
23-29 jun	06.63%	05.53%	-26.87%	04.80%	-17.76%
30 jun-6 jul	05.11%	05.53%	7.28%	04.81%	6.58%
07-13 jul	04.99%	05.43%	-21.09%	04.83%	-13.65%
14-20 jul	04.63%	05.51%	29.02%	04.88%	20.78%
RETORNOS MENSUALES DEL SYNTHESIS-IRF (anualizados)					
Abr. 2008	5.52%	6.49%	6.77%	4.92%	6.37%
May. 2008	5.15%	5.93%	-3.43%	4.79%	-0.89%
Jun. 2008	5.34%	5.58%	-5.14%	4.78%	-1.99%

Fuente: Synthesis

## La Hipotecaria logró colocar el tercer tramo por \$1 millón

Por un error, la publicación del pasado martes 15 de julio informó lo siguiente: "La Hipotecaria, sociedad panameña dedicada al financiamiento de vivienda, colocó \$2.5 millones, totalizando \$5 millo-

nes...". Los datos correctos son los siguientes: "La Hipotecaria, sociedad anónima que ofrece financiamiento para la adquisición de viviendas, ofertó su tercer tramo al mercado de valores por un total de \$1 millón. Siete transacciones operaron el 51% en la primera sesión de negociación. Con este tramo, La Hipotecaria ha ofertado al mercado su tercer tramo por un total de \$3.5 millones en las últimas ocho semanas.

Agradecemos al Grupo ASSA por haber hecho de nuestro conocimiento la equivocación resultante.