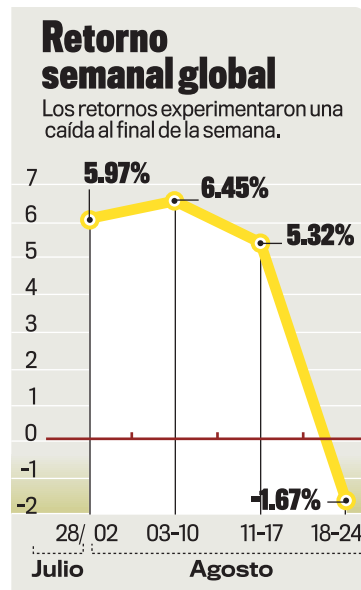
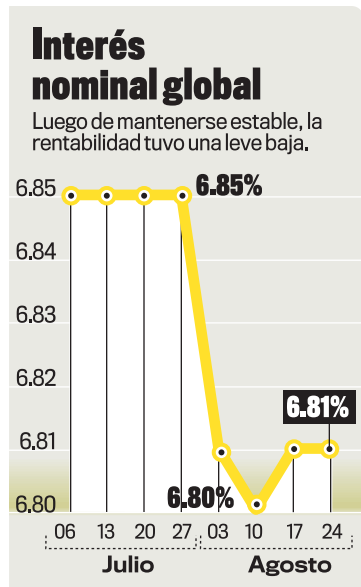


Metrocentro logró colocar \$3.5 millones



La sociedad Metrocentro, S.A. colocó exitosamente el pasado 22 de agosto la totalidad del primer tramo de su duodécima emisión en el mercado salvadoreño por un total de \$3.5 millones.

Este primer tramo de Certificados de Inversión fue colocado a un plazo de 10 años, y pagará una tasa de interés equivalente a la tasa Libor a seis meses más un spread de 255 puntos base (es decir, 2.55% que se agregan al nivel de la tasa libor). A la fecha de colocación del tramo, la Libor a 6 meses fue de 3.10%, la cual al agregarle 2.55% totaliza 5.65%.

Asimismo, el emisor pagará una tasa de interés máxima de 7.85% y una tasa de interés mínima de 5.15%, es decir que aunque la tasa Libor aumente o se reduzca significativamente, estas tasas serán las máximas y mínimas que le pagarán al inversionista. La emisión no posee garantía específica, es decir que está respaldada por el patrimonio de la sociedad emisora.

Cae precio de Eurobono 2034. El precio de la emisión estatal Eurobono 2034 cayó desde 107.5 hasta 105 el pasado 21 de agosto. Esta caída impactó el retorno del sector estatal a la baja llevándolo a terreno negativo, con un retorno semanal anualizado de -4.80% y arrastró a la baja el retorno del portafolio de mercado de renta fija, que cerró la semana en -1.67%.

El resto de sectores no registraron variaciones en sus precios

y por tanto obtuvieron retornos estables como sigue: Sector comercial: 5.25%, sector bancario 5.55% y Fondo Social para la Vivienda rindió 4.98%.

Por el lado de la tasa de interés promedio, la tasa de interés del portafolio global de instrumentos de renta fija listados en el Índice Synthesis-IRF fue de 6.81% (estable). Por sectores, el Fondo Social para la Vivienda obtuvo un interés promedio de 4.89% (al alza 3 puntos base), en los títulos bancarios estable en 4.86% y el sector comercial también estable en 5.14%.

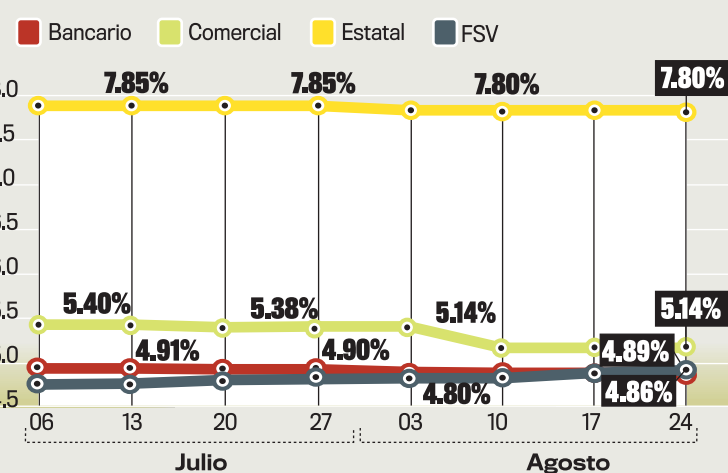
No hubo vencimiento de instrumentos durante la semana de análisis.



LOS EUROBONOS 2034 tuvieron una caída de valor en la semana. FOTO EDH / ARCHIVO

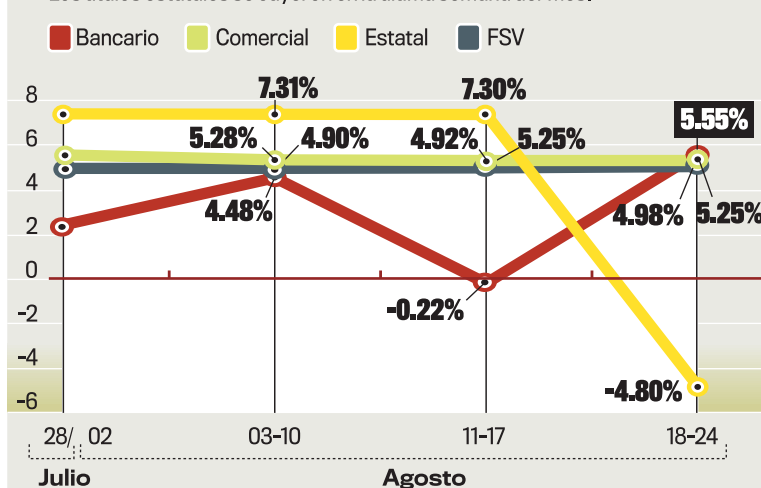
Interés nominal sectorial

Los títulos estatales se mantuvieron estables.



Retorno semanal sectorial

Los títulos estatales se cayeron en la última semana del mes.



RETORNOS DEL SYNTHESIS-IRF

	Bancarios	Comercial	Estatal	FSV	Global
RETORNOS SEMANALES DEL SYNTHESIS-IRF (anualizados)					
28-02 agosto	2.38%	05.50%	7.33%	4.90%	5.97%
3-10 agosto	04.48%	05.28%	7.31%	4.90%	6.45%
11-17 agosto	-0.22%	05.25%	7.30%	4.92%	5.32%
18-24 agosto	5.55%	05.25%	-4.80%	4.98%	-1.67%
RETORNOS MENSUALES DEL SYNTHESIS-IRF (anualizados)					
Jun. 2008	5.34%	5.58%	-5.14%	4.78%	-1.99%
Jul. 2008	4.12%	5.49%	-1.28%	4.86%	0.47%

Fuente: Synthesis

La consulta de la semana

¿Qué es una opción bursátil?

Una opción es un instrumento financiero que consiste en un contrato vendido por una de las partes (emisor de la opción) y comprado por otra contraparte (tenedor de la opción).

Dicho contrato le da al comprador de la opción el derecho, pero no la obligación, de comprar o vender un instrumento financiero determinado a un precio previamente establecido (Precio de ejercicio).

Hay dos modalidades de opciones, existen las Call que son las que otorgan el derecho de compra y las Put que dan derecho de venta del activo en cuestión.

Además también hay de 2 tipos: las Europeas que pueden ser ejercidas solamente en la fecha de

vencimiento y las Americanas que pueden ejercerse en cualquier momento antes de la fecha de vencimiento.

Las opciones pueden ser utilizadas para proteger un portafolio ante cambios en el precio, por

ejemplo: un inversionista puede comprar una acción a \$50, y comprar a \$2 la opción Europea Put (de venta) de la acción a un precio de ejercicio de \$40.

Si en la fecha de ejercicio la acción vale \$32, el inversionista ejercerá su derecho de la opción y venderá la acción a \$40, y con ello habrá limitado sus pérdidas económicas que asumió al comprar la acción.