

BMI coloca \$14.7 Mlls. en papeles bursátiles

El Banco Multisectorial de Inversiones institución de crédito público dedicado a la promoción de créditos a instituciones financieras para proyectos vitales de inversión, ofreció al mercado bursátil \$14.7 millones en Papeles Bursátiles de Desarrollo, conocidos como PBDBMI, a un plazo de 75 días al vencimiento. Estos instru-

mentos no poseen una tasa de interés explícita (cero cupón), por lo que el inversionista obtiene su rendimiento mediante la compra a descuento. Los tramos colocados fueron negociados a un rendimiento anualizado de 8.75%. La oferta fue vendida en un 100%.

Asimismo, Metrocentro también ofreció y vendió el 100% del séptimo tramo de su doceava emisión por un total de \$203,100. Este tramo posee un plazo al vencimiento de 7 años, y pagará a sus tenedores una tasa de interés equivalente a la suma de la LIBOR a 6 meses más una sobretasa de 1.50% (150 puntos básicos), cuyo total al momento de la colocación fue de 5.90%. La emisión posee una calificación de riesgo de AA tanto por parte de la clasificadora de riesgo Fitch como de Equilibrium.

EUROBONO 2035 EN PICADA

Por el lado estatal, el Eurobono 2035 bajó nuevamente su precio de cotización desde 83 (registrada el 14 de octubre) hasta

RETORNOS DEL SYNTHESIS-IRF

	Bancarios	Comercial	Estatad	FSV	Global
RETORNOS SEMANALES DEL SYNTHESIS-IRF (anualizados)					
29 Sept- 5 Oct.	03.22%	04.53%	-7.18%	5.19%	-3.77%
6-12 Oct.	5.04%	05.35%	7.46%	5.22%	6.68%
13-19 Oct.	3.24%	05.40%	-64.17%	5.39%	-49.11%
13-19 Oct.	5.04%	05.44%	-57.83%	5.48%	-42.73%
RETORNOS MENSUALES DEL SYNTHESIS-IRF (anualizados)					
Agost. 2008	3.79%	5.29%	-20.80%	4.94%	-13.53%
Sept. 2008	3.17%	4.95%	11.53%	5.09%	8.94%

Fuente: Synthesis

68.8 (promedio ponderado de 6 transacciones ocurridas el pasado 22 de octubre con precios entre 70 y 67). Esta baja dio como resultado una caída del retorno semanal anualizado del sector estatal que cerró en terreno negativo: -57.83%. Esta baja arrastró el retorno global de instrumentos de renta fija listados en el Índice Synthesis-IRF hasta cerrar la semana en -42.73%. El retorno semanal anualizado del sector bancario obtuvo 5.04%, mientras que el sector Comercial y el Fondo Social para la Vivienda se mantuvieron estables en 5.44% y 5.48% respectivamente.

La tasa de interés promedio del portafolio global de instrumentos de renta fija listados en el Índice Synthesis-IRF obtuvo 6.89% (dos puntos al alza) y por sectores, el Fondo Social para la Vivienda obtuvo un interés promedio de 5.36% desde 5.33% (3 puntos base al alza), en los títulos bancarios 5.06% (tres puntos base al alza) y el sector comercial 5.34% (cinco puntos base al alza).

Vencieron durante la semana \$11 millones correspondientes a la emisión 6 tramo 3 de HSBC por \$3 millones y la emisión 4 tramo 1 de Banco de América Central por \$8 millones.

La consulta de la semana
¿Qué es un bono cero cupón?

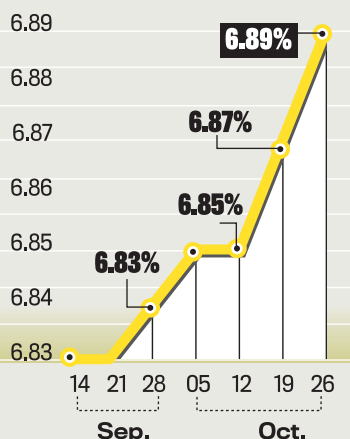
Los bonos conocidos como cero cupón son títulos que a lo largo de su vida no reciben interés alguno, y por tanto no poseen una tasa de interés explícita como característica de estos instrumentos.

Para que el inversionista pueda recibir un rendimiento, son emitidos a un descuento del valor facial y en el momento de la amortización o vencimiento se cancela el valor facial del título. Estos bonos no pagan periódicamente intereses, sino que al momento del vencimiento se emite un solo pago que incluye principal más los intereses equivalentes por su adquisición al descuento respectivo. Un ejemplo de este tipo de instrumento es la emisión de Papeles Bursátiles para el Desarrollo del Banco Multisectorial de Inversiones.

Estos instrumentos no tienen una tasa de interés explícita, pero por medio de su adquisición a descuento, el inversionista logra la rentabilidad esperada. Los cálculos para estimar los rendimientos y demás detalles puede consultarlos con su mejor consejero en inversiones: los corredores de las casas de bolsa.

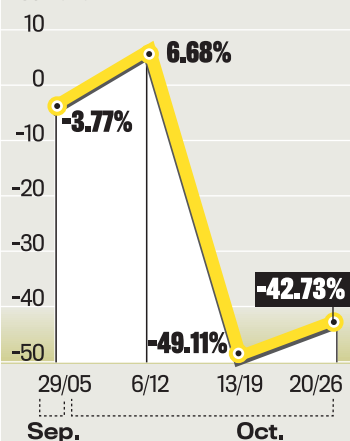
Interés nominal global

El porcentaje de este tipo de intereses subió en la última semana.



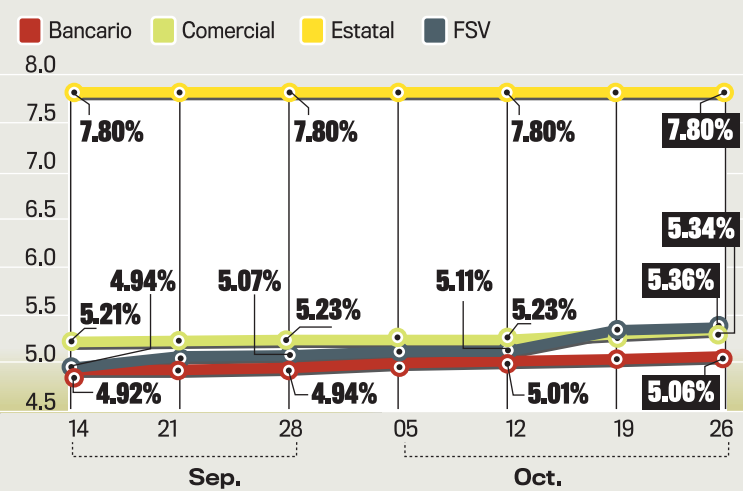
Retorno semanal global

Los rendimientos cayeron en la última semana.



Interés nominal sectorial

Los rendimientos del FSV tuvieron un alza en los últimos días.



Retorno semanal sectorial

Los retornos bancarios, comerciales y de FSV están casi al mismo nivel.

