

El último precio registrado fue 97%

Caen los Eurobonos 2035

Los Eurobonos 2035, instrumentos emitidos por el Estado Salvadoreño en domicilio europeo pero denominados en dólares y cuyo vencimiento ocurrirá en el año 2035, registraron una sustancial caída en sus precios de cotización. El último precio registrado previo a la semana de análisis fue de 101.46 pero en los días 21, 22 y 25 de julio, los precios registrados en la plaza financiera salvadoreña oscilaron entre 97 y 97.5%.

Un total de 7 transacciones de Euro 2035 que totalizaron \$500,000 fueron operados en ese rango de precios. El precio que poseía este título a inicios del año

2008 fue de 112.75%. Es decir que en el transcurso de 7 meses, el precio a descendido más de 15 puntos porcentuales, es decir, desde 112.75% hasta 97.5%.

Esta caída de precio provocó un descenso en el retorno semanal anualizado de los instrumentos que pertenecen al Synthesis-IRF, llegando a terreno negativo. El Índice Global rindió -10.12%, mientras que el sector estatal, el retorno resultante fue de -16.12%.

El resto de sectores mantuvieron estables sus precios y por tanto sus retornos, de la siguiente

manera: Bancarios 4.04%, Comercial 5.50% y Fondo Social para la Vivienda 4.89%.

\$2.6 millones de Notas de Crédito del Tesoro en mercado secundario

El mercado secundario mantuvo una actividad importante en títulos estatales conocidos como Notas de Crédito del Tesoro Público, pues estos fueron transados por más de \$2.6 millones. Los rendimientos de estos instrumentos oscilaron entre 3.39% y 5.49%.

Por otro lado, la tasa de inte-

rés promedio de los títulos pertenecientes al Índice Synthesis-IRF fue de 6.85% (estable). Por sectores, el Fondo Social para la Vivienda aumentó de 4.78% a

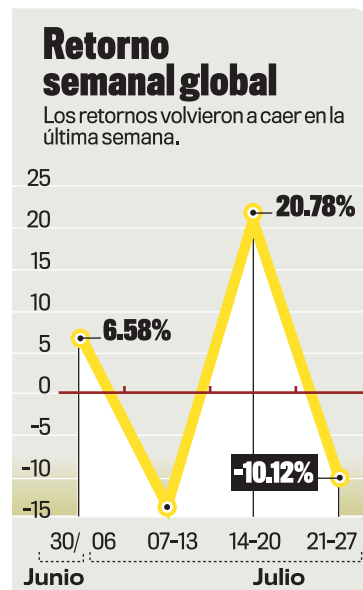
4.79% (al alza un punto base), en los títulos bancarios se mantuvieron estables en 4.90% y el sector comercial de 5.39 a 5.38% (a la baja 1 punto base).

La Hipotecaria continua colocando sus emisiones. La tercera emisión de La Hipotecaria continúa activa en el mercado primario. Durante la semana de análisis se registraron \$102,000 en operaciones de su tercer tramo disponible en el mercado de valores.

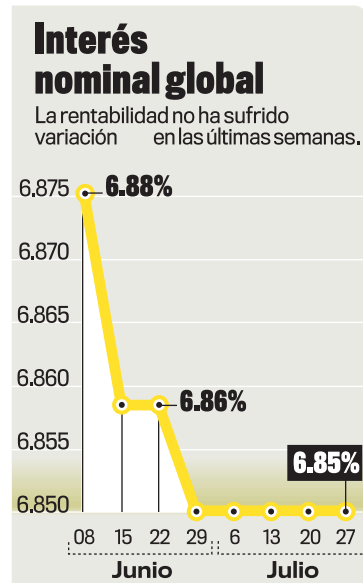
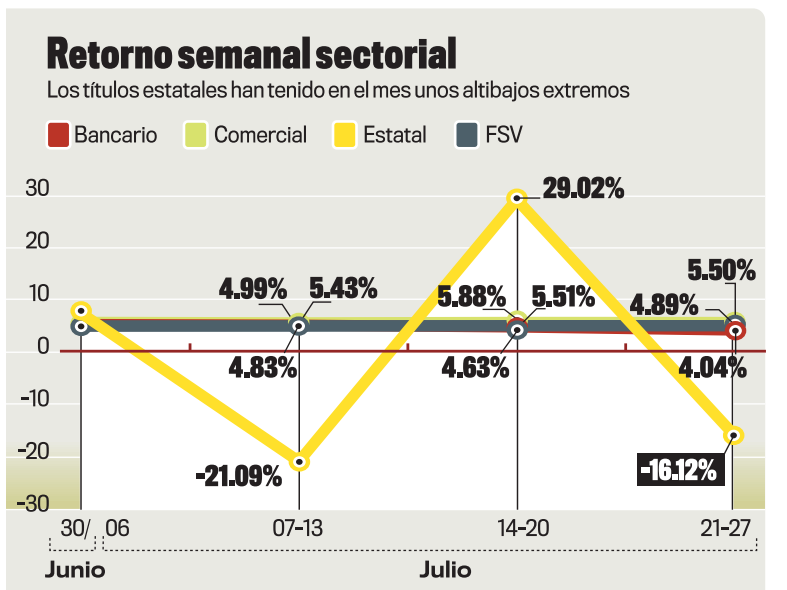
RETORNOS DEL SYNTHESIS-IRF

	Bancarios	Comercial	Estatal	FSV	Global
RETORNOS SEMANALES DEL SYNTHESIS-IRF (anualizados)					
30 jun-6 jul	05.11%	05.53%	7.28%	04.81%	6.58%
07-13 jul	04.99%	05.43%	-21.09%	04.83%	-13.65%
14-20 jul	04.63%	05.51%	29.02%	04.88%	20.78%
21-27 jul	04.04%	05.50%	-16.12%	04.89%	-10.12%
RETORNOS MENSUALES DEL SYNTHESIS-IRF (anualizados)					
Abr. 2008	5.52%	6.49%	6.77%	4.92%	6.37%
May. 2008	5.15%	5.93%	-3.43%	4.79%	-0.89%
Jun. 2008	5.34%	5.58%	-5.14%	4.78%	-1.99%

Fuente: Synthesis



LOS EUROBONOS 2035 de El Salvador no tuvieron su mejor semana.



La consulta de la semana

¿Por qué es importante diversificar la cartera de inversiones?

La diversificación de la cartera de inversiones (poseer títulos de varias inversiones) es un principio básico de una buena política de inversiones. Como el dicho popular- "no hay que poner todos los huevos en la misma cesta", al comprar títulos de diferentes emisores, riesgo y maduración, el inversionista se protege contra el riesgo de que un título pueda caer en precio o rendimiento. Con una cartera diversificada, si unos títulos caen de valor, esto puede ser compensado por la subida de otros. Su casa de bolsa o asesor de inversiones puede aconsejarlo sobre como diversificar su cartera de inversiones, para minimizar riesgos y maximizar rendimientos.

