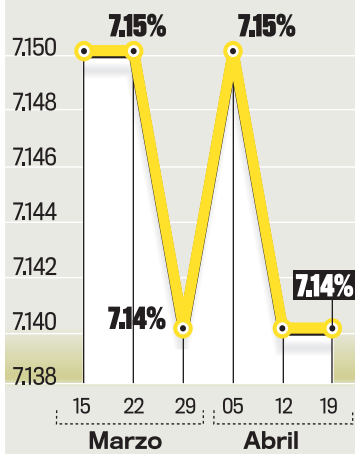


Exitosa colocación de HSBC por \$20 millones

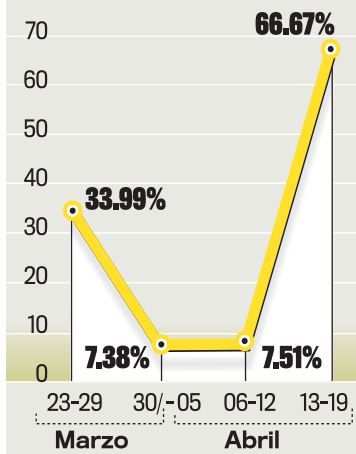
Interés nominal global

La rentabilidad se mantuvo.



Retorno semanal global

Los retornos subieron fuertemente en la última semana.



El banco HSBC, tercer banco del sistema financiero salvadoreño en activos y depósitos y cuarto en préstamos brutos a marzo/09, colocó exitosamente su quinto tramo de la primera emisión de Certificados de Inversión HSBC.

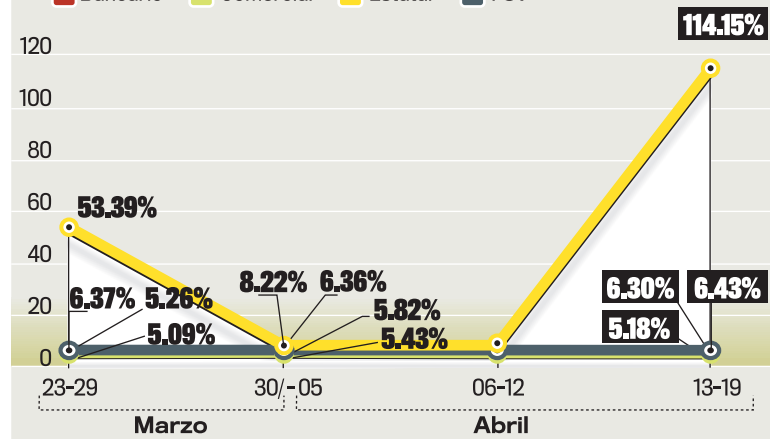
Los Certificados fueron colocados a 6 años plazo, pagarán una tasa de interés equivalente a la Tasa de Interés Básica Pasiva a 180 días publicada por el BCR mas una sobretasa de 1.70% (170 puntos base), cuya suma totaliza 6.52% por los próximos 6 meses. Posee una calificación de riesgo AAA tanto por Fitch como por Equilibrium y poseen como garantía una cartera de créditos hipotecarios hasta por el 125% del monto de la emisión. Con esta emisión, HSBC logra colocar \$35 millones en lo que va del 2009 (\$27 millones logró colocar durante el 2008), y posee un total colocado vigente de \$185.1 millones.

El total transado en el mercado de reventa de las Notas de Crédito del Tesoro Público (NCTP) fue de \$852,761 y ofrecieron un rendimiento promedio simple de 7.7% (13.70% máximo, 6.63% mínimo). Las Notas de Crédito del Tesoro Público son instrumentos emitidos por el Ministerio de Hacienda con plazos menores a un año, y se consideran un pago a

Retorno semanal sectorial

Los títulos estatales subieron bastante en la semana.

■ Bancario ■ Comercial ■ Estatal ■ FSV



marzo) hasta 85 el pasado 14 de abril. Este aumento disparó el retorno semanal anualizado del sector estatal, y arrastró el retorno global del Índice Synthesis-IRF para cerrar la semana en 66.67%. El resto de sectores rindieron el bancario 6.43%, Comercial 5.18% y FSV 6.30%.

La tasa de interés promedio del portafolio global de instrumentos de renta fija listados en el Índice Synthesis-IRF obtuvo 7.14% (estable) y por sectores, el Fondo Social para la Vivienda obtuvo un interés promedio de 6.11% (cinco puntos base a la baja), en los títulos bancarios 5.99% (al alza un punto base) y el sector comercial 5.05% (dos puntos base a la baja). El sector estatal mantiene su promedio de interés nominal en 7.80% debido a la importancia de los instrumentos de tasa de interés fija.

RETORNOS DEL SYNTHESIS-IRF

Bancarios Comercial Estatal FSV Global
RETORNOS SEMANALES DEL SYNTHESIS-IRF (anualizados)

Fecha	Bancarios (%)	Comercial (%)	Estatal (%)	FSV (%)	Global (%)
13-19 abril	6.43%	5.18%	114.15%	6.30%	66.67%
06-12 abril	6.34%	5.25%	8.22%	6.36%	7.51%
30 mar-5 abril	5.82%	5.43%	8.22%	6.36%	7.38%
23 mar-29 mar	5.09%	5.26%	53.39%	6.37%	33.99%
RETORNOS MENSUALES DEL SYNTHESIS-IRF (anualizados)					
Mar. 2009	7.49%	5.54%	35.76%	6.33%	24.67%
Feb. 2009	5.14%	5.39%	-50.33%	6.24%	-35.42%

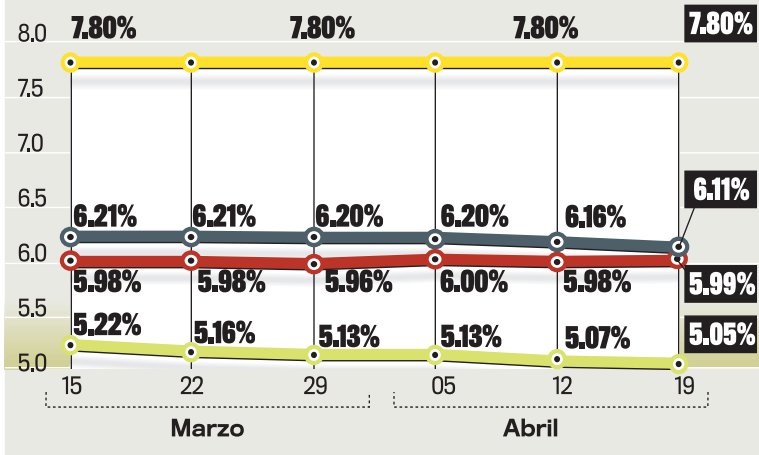
cuenta de obligaciones del Estado, que poseen un mercado de reventa o secundario activo en la Bolsa de Valores de El Salvador.

En el mercado secundario, la actividad se redujo levemente, para registrar un total transado de \$1.36 millones en Certificados de Inversión Bancarios, Comerciales y Eurobonos. En cuanto a los precios de transacción, el Eurobono 2032 registró un relevante aumento, desde 77.7 (26 de

Interés nominal sectorial

Los diversos títulos siguieron manteniéndose estables.

■ Bancario ■ Comercial ■ Estatal ■ FSV



La consulta de la semana

Bolsa Valores de New York

La Bolsa de Valores de Nueva York (New York Stock Exchange NYSE) fue fundada en 1792, es la plaza financiera de acciones más grande del mundo. Está localizada en 11 Wall Street en la ciudad de Nueva York. En esta plaza financiera están listadas las acciones de aproximadamente 2,700 empresas, cuyo valor de mercado alcanzó aproximadamente los \$25 trillones (previo a la crisis) y se clasifican por el valor de mercado de sus acciones en grandes, de tamaño medio y de pequeña capitalización que cumplen los requerimientos exigidos por la NYSE.

Asimismo, la NYSE opera el mercado de bonos

centralizado mas grande de los mercados de valores en Estados Unidos. El NYSE ha expandido sus operaciones desde productos tradicionales como acciones y bonos a índices y ETF (Exchange Traded Fund). Los Índices Dow Jones desarrollan y mantienen una familia de Índices basados en el desempeño de las acciones listadas en el NYSE.

El NYSE es una "unincorporated association" gobernada por una junta de directores liderada por un presidente a tiempo completo, en la que se encuentran representados el público y los miembros de la NYSE en una proporción igual.