

# Estables los volúmenes de transacción en Bolsa

Los volúmenes transados en instrumentos de renta fija en la bolsa salvadoreña de las últimas semanas han registrado niveles estables, aunque relativamente bajos.

El total transado en el mercado secundario durante la semana transcurrida del 16 al 20 de marzo fue de \$3.2 millones, de los cuales la reventa de las Notas de Crédito del Tesoro Público (NCTP) totalizó \$2.5 millones, mientras que la reventa de instrumentos de renta fija de bancos y empresas comerciales alcanzó \$668,000.

En el caso de las NCTP, estas ofrecieron un rendimiento promedio simple de 9.06% (12.26% máximo, 6.15% mínimo). Las Notas de Crédito del Tesoro Público son instrumentos emitidos por el Ministerio de Hacienda con plazos menores a un año, y se consideran un pago a cuenta de obligaciones del Estado, que poseen un mercado de reventa o secundario activo en la Bolsa de Valores de El Salvador.

Los precios de los instrumentos transados del sector bancario registraron alzas importantes, particularmente el tramo C de la emisión I, y los tramos uno de la segunda y tercera emisión de Banco CITI, cuyos precios aumentaron desde 97 a 98, de 98.13 a 100 y de 95 a 100 respectivamente, empujando al alza el retorno semanal anualizado del sector bancario hasta 11.41%.

Los instrumentos del sector estatal, comercial y Fondo Social mantuvieron sus precios de cotización, y sus retornos correspondieron a 8.27%, 5.32% y 6.38% respectivamente.

Con estos resultados, el retorno del Índice Synthesis-IRF Global de la semana cerró en 8.88%.

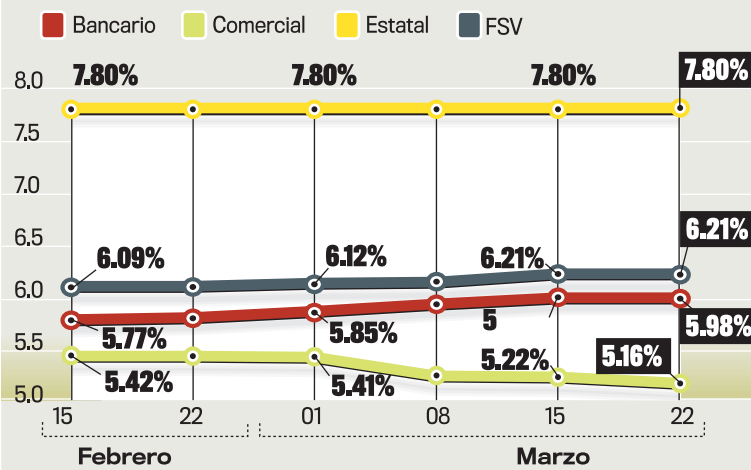
La tasa de interés promedio del portafolio global de instrumentos de renta fija listados en el Índice Synthesis-IRF obtuvo

## RETORNOS DEL SYNTHESIS-IRF

	Bancario	Comercial	Estatal	FSV	Global
RETORNOS SEMANALES DEL SYNTHESIS-IRF (anualizados)					
16-22 mar	11.41%	5.32%	8.27%	6.38%	8.8%
19-15 mar	7.98%	6.22%	-0.89%	6.30%	2.06%
2-8 mar	6.10%	5.25%	127.36%	6.28%	72.86%
23 Feb-1 mar	3.07%	5.55%	8.41%	6.26%	6.74%
RETORNOS MENSUALES DEL SYNTHESIS-IRF (anualizados)					
Feb. 2009	5.14%	5.39%	-50.33%	6.24%	-35.42%
Enero 2009	3.57%	5.63%	35.02%	6.15%	23.59%

## Interés nominal sectorial

Los títulos estatales siguieron manteniéndose estables.



7.15% (estable) y por sectores, el Fondo Social para la Vivienda obtuvo un interés promedio de 6.21% (estables), en los títulos bancarios 5.98% (estables) y el sector comercial 5.16% (seis puntos base a la baja).

El sector estatal mantiene su promedio de interés nominal en 7.80% debido a la importancia de los instrumentos de tasa de interés fija.

El comportamiento hacia la baja de las tasas de interés nominal del sector comercial contrasta con el aumento de las tasas del resto del mercado, causado principalmente porque los instrumentos del sector comercial reajustan con la tasa LIBOR, que ha observado un comportamiento decreciente en los últimos meses.

## La consulta de la semana

# Componentes del COSO

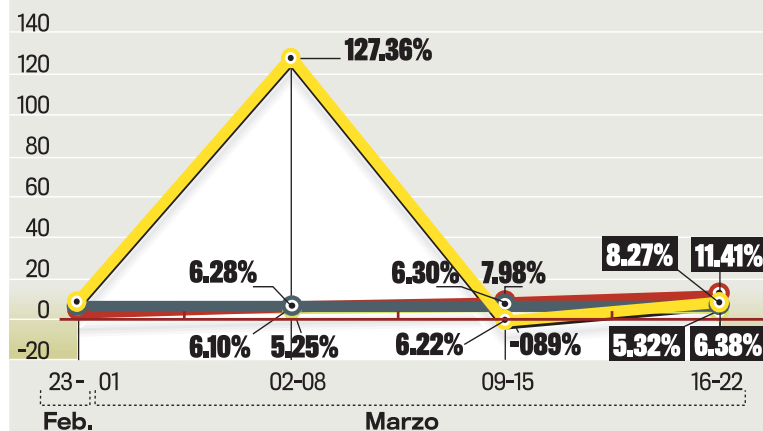
El documento "Informe COSO", publicado por la Committee of Sponsoring Organizations of the Treadway Commission en 1992 y conocido como COSO I, en su búsqueda por integrar varios conceptos de control interno en una sola estructura conceptual que estableciera una definición común identificó 5 componentes del control, que deberían estar integrados en el proceso de administración del negocio. Estos componentes son los siguientes:

1. Ambiente de control: Este componente ejerce una profunda influencia en la manera como

## Retorno semanal sectorial

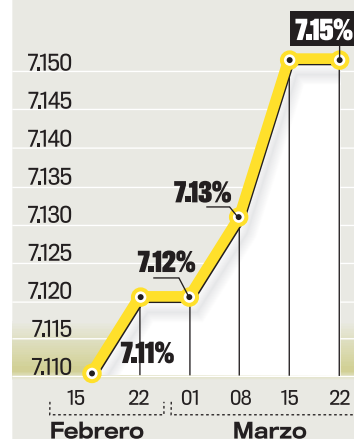
Los títulos estatales lograron recuperarse luego de tener tasas negativas.

■ Bancario ■ Comercial ■ Estatal ■ FSV



## Interés nominal global

La rentabilidad se mantuvo.



## Retorno semanal global

Los retornos tuvieron cierta mejoría en la semana pasada.

