

Volúmenes estables en el mercado de Valores

Los volúmenes de negociación del mercado secundario han registrado niveles relativamente estables aunque poco líquidos en las últimas semanas. El total transado en el mercado secunda-

rio durante la semana transcurrida del 23 al 27 de febrero fue de \$1.18 millones. De este total, la reventa de las Notas de Crédito del Tesoro Público (NCTP) totalizó \$359,382, el menor volumen

semanal del año 2009, mientras que la reventa de instrumentos de renta fija de bancos y empresas comerciales alcanzó \$824,000.

En el caso de las NCTP, estas ofrecieron un rendimiento promedio simple de 11.25% (28.22% máximo, 6.53% mínimo). Las Notas de Crédito del Tesoro Público son instrumentos emitidos por el Ministerio de Hacienda con plazos menores a un año, y se consideran un pago a cuenta de obligaciones del Estado, que poseen un mercado de reventa o secundario activo en la Bolsa de Valores de El Salvador.

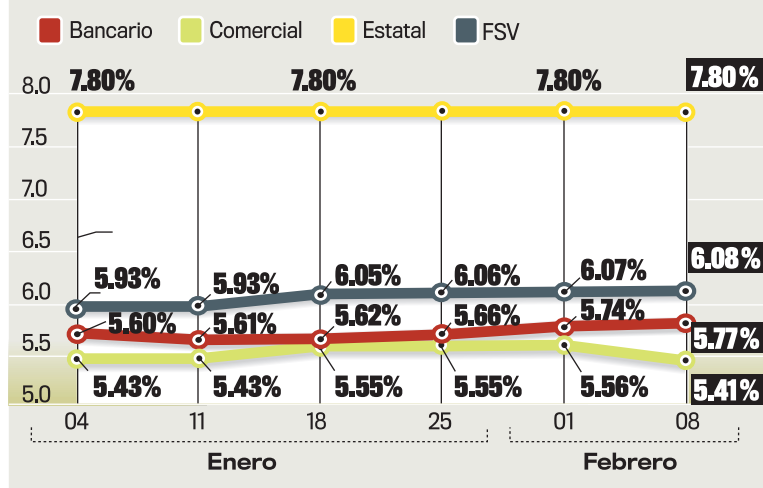
El resto de instrumentos del mercado correspondieron a Certificados de Inversión de Bancos Agrícola, Scotiabank y CITI, con precios con tendencia a la baja, dejando al retorno del Índice Synthesis-IRF Global con un retorno semanal anualizado de 6.74%. Por sectores, el bancario rindió 3.07%, el comercial 5.55%, el Estatal 8.41% y el FSV 6.26%. No se registraron vencimientos durante la semana de análisis.

La tasa de interés promedio del portafolio global de instrumentos de renta fija listados en el Índice Synthesis-IRF obtuvo 7.12% (estable) y por sectores, el Fondo Social para la Vivienda obtuvo un interés promedio de 6.12% (tres puntos base al alza), en los títulos bancarios 5.85% (al alza 6 puntos base) y el sector comercial 5.41% (un punto base a la baja). El sector estatal mantiene su promedio de interés nominal en 7.80% debido a la importancia de los instrumentos de tasa de interés fija.

El comportamiento hacia la baja de las tasas de interés nominal del sector comercial contrasta con el aumento de las tasas del resto del mercado, causado principalmente porque los instrumentos del sector comercial reajustan con la tasa LIBOR, que ha observado un comportamiento decreciente en los últimos meses.

Interés nominal sectorial

Los títulos comerciales tendieron a la baja en la semana anterior.



EL SECTOR ESTATAL mantuvo sus tasas de interés estables en el mercado bursátil.

RETORNOS DEL SYNTHESIS-IRF

Bancarios Comercial Estatal FSV Global
RETORNOS SEMANALES DEL SYNTHESIS-IRF (anualizados)

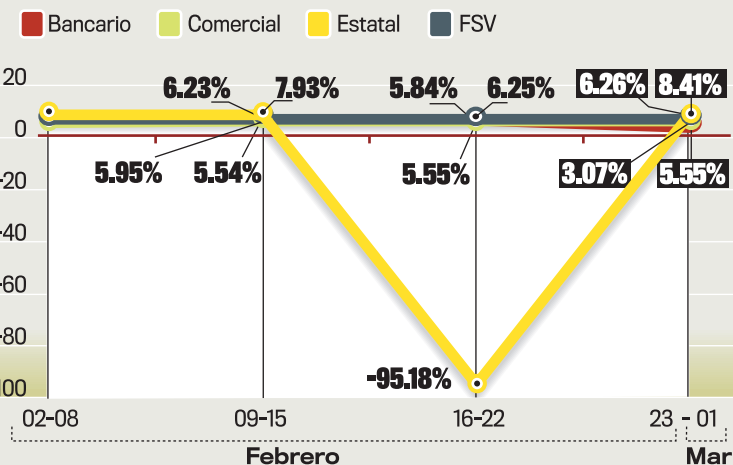
23 Feb-1 mar	3.07%	5.55%	8.41%	6.26%	6.74%
16-22 Feb 09	5.84%	5.55%	-95.18%	6.25%	-85.82%
09-15 Feb 09	5.95%	5.54%	7.93%	6.23%	7.26%
2-08 Feb 09	5.73%	4.92%	7.94%	6.23%	7.20%

RETORNOS MENSUALES DEL SYNTHESIS-IRF (anualizados)

Feb. 2009	5.14%	5.39%	35.02%	6.15%	23.59%
Enero 2009	3.57%	5.63%	-50.33%	6.24%	-35.42%

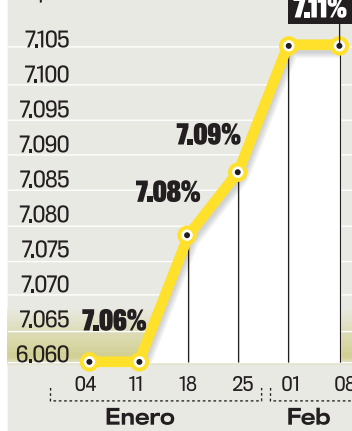
Retorno semanal sectorial

Los títulos estatales tendieron a recuperarse en la última semana.



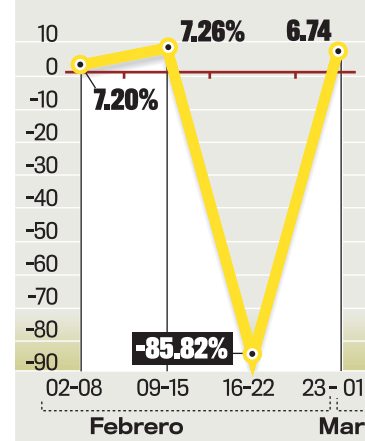
Interés nominal global

La rentabilidad global fue prácticamente la misma.



Retorno semanal global

Los retornos volvieron a subir en la semana.



La consulta de la semana

Identificador de títulos

Cada vez que buscamos información financiera nos encontramos con que los nombres de las acciones en Nueva York están representados por una palabra muy parecidas o que guarda relación con la empresa, a estas letras se les conoce como Ticker Symbol ("símbolo de transacción" o "símbolo de acción").

Es una combinación de caracteres que representan al nombre de un instrumento financiero, este puede ser acciones, bonos, materias primas, instrumentos derivados, etc. Cuando una empresa emite un instrumento financiero, ésta tiene que seleccionar un ticker disponible, cada instrumento financiero tiene su único símbolo ticker asignado, aunque este puede variar si el instrumento se cotiza en más de una bolsa de valores) para que los inversionistas identifiquen su título y con este se ponen las órdenes de compra o venta en la bolsa de valores, y aparecer en diarios y servicios de cotización de precios.

Algunos ejemplos de ticker son: Google (GOOG), Yahoo (YHOO), Walt Disney (DIS), Time Warner (TWX).