

Transan entre \$400 mil a \$800 mil

Sigue negociación de notas de crédito

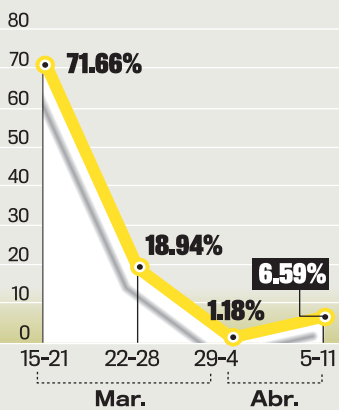
RETORNOS DEL SYNTHESIS-IRF

	Bancarios	Comercial	Estatal	FSV	Global
RETORNOS SEMANALES DEL SYNTHESIS-IRF (anualizados)					
15-21 marzo	5.50%	4.83%	107.02%	4.72%	71.66%
22-28 marzo	8.75%	4.34%	23.61%	4.72%	18.94%
29-mar-4 abr.	4.72%	4.34%	-0.12%	4.71%	1.18%
05-11 abril	4.72%	4.34%	7.33%	4.70%	6.59%
RETORNOS MENSUALES DEL SYNTHESIS-IRF (anualizados)					
Febrero 2010	5.28%	4.72%	10.82%	4.74%	9.18%
Marzo 2010	5.83%	4.47%	43.19%	4.72%	31.49%

Fuente: Synthesis

Retorno semanal global

Los retornos subieron levemente.



El Diario de Hoy

Las Notas de Crédito del Tesoro Público, conocidas como NCTP, continúan registrando negociaciones en la Bolsa de Valores. Estos instrumentos son emitidos por el Gobierno de El Salvador por medio de la Dirección General de Tesorería, para devolver a los contribuyentes impuestos pagados en exceso determinados en las resoluciones emitidas por las instituciones administradoras de impuestos.

En los últimos meses, estos títulos han registrado transacciones en todas las semanas, y los volúmenes transados por semana han variado entre \$400,000 y \$800,000.

Durante los días lunes y martes previo

a la vacación de semana santa e incluyendo las operaciones de la semana anterior, el total transado de este instrumento fue de \$567,713. y los rendimientos promedio de las operaciones para los inversionistas compradores fue de 4.29% con máximos de 15.48% y mínimos de 1.65%.

Para adquirir estas inversiones, puede tomar contacto con el corredor de bolsa de su confianza.

Además, el mercado secundario transó títulos de Metrocentro y Eurobonos del Gobierno de El Salvador con precios relativamente estables. Por sectores, el retorno semanal anualizado fue el siguiente: Estatal: 7.33%, Bancario: 4.72%, Comercial 4.34% y Fondo Social para la Vivienda 4.70%.

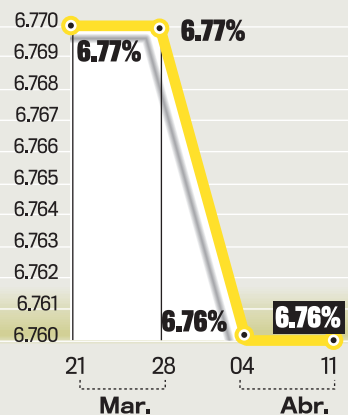
El retorno del mercado global de instrumentos de renta fija pertenecientes al Índice Synthesis-IRF fue de 6.59%.

El mercado primario por medio de casas corredoras no registró colocaciones aunque si vencimiento de títulos, correspondiente al Certificado de Inversión identificado como CICIBCOSAL5 tramo 6 y emitido por HSBC, por un monto de \$3.1 millones.

En cuanto a las tasas de interés, la tasa promedio del mercado de instrumentos de renta fija se mantuvo en 6.76%. Por sectores fue como sigue: el Fondo Social para la Vivienda obtuvo un interés promedio de 4.61% (estable), en los títulos bancarios 4.62% (estable), el sector comercial 4.26% (estable) y sector estatal 7.66% (estable).

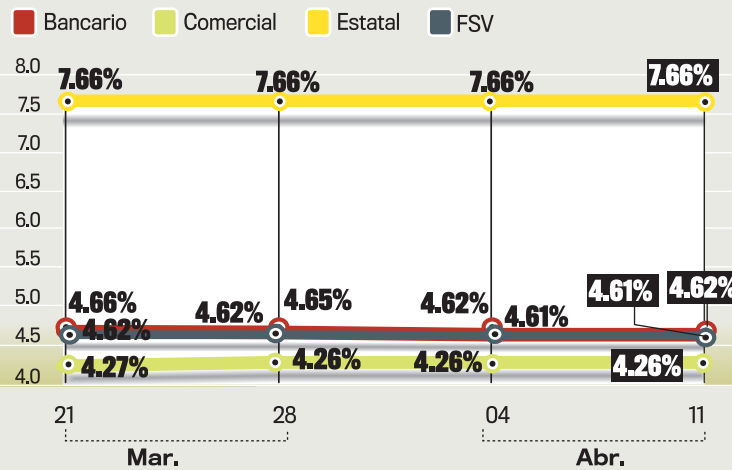
Interés nominal global

Los rendimientos se estabilizaron



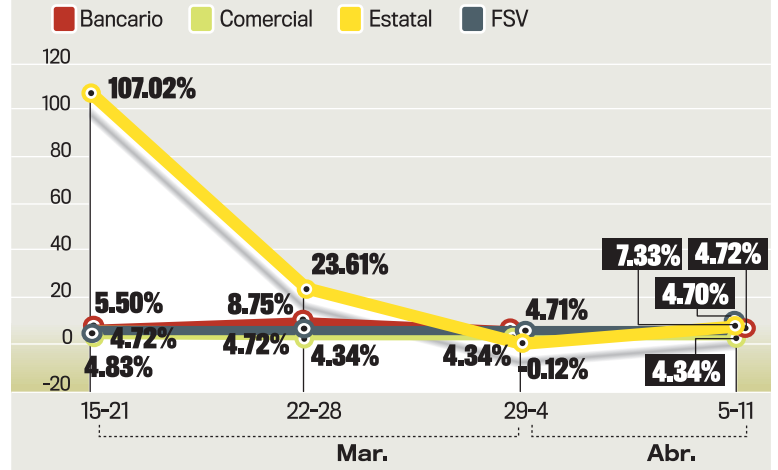
Interés nominal sectorial

Los títulos en general mantuvieron una relativa estabilidad.



Retorno semanal sectorial

Los títulos estatales son los únicos que tuvieron un comportamiento ascendente



La pregunta de la semana

¿Qué son los contratos de futuro en la Bolsa?

El Diario de Hoy

Un contrato de futuro es un acuerdo entre dos partes a efectuar un intercambio específico de determinados activos en una fecha en el futuro. Son órdenes de compra o venta que se hacen de un acti-

vo o un bien de manera anticipada. El precio se fija cuando se efectúa el contrato, pero no se paga sino hasta la fecha de entrega de lo que se haya adquirido.

Por ejemplo, un contrato hecho el 31 de marzo podría interesar a un comprador a adquirir una onza de oro por \$900 (el pre-

cio futuro) el 30 de junio al vendedor del contrato de futuro. En este caso, el oro es el activo subyacente en el cual el contrato de futuro se basa. Los contratos de futuros pueden efectuarse con activos subyacentes de diferente índole, tales como metales, divisas, tasas, índices bursátiles, etc.

En Estados Unidos, el más grande mercado de futuros es el Chicago Board of Trade (CBOT). En Europa, el London International Financial Futures and Options Exchange (LIFFE), el cual se especializa en futuros de instrumentos financieros.

EL DIARIO DE HOY

AFP CRECER
Retírate a algo mejor