

El eurobono 2032 aumentó

Suben los precios de los eurobonos

Los Eurobonos de la parte "larga" de la curva, es decir aquellos de vencimiento mayor a 20 años, registraron un alza significativa en los precios, promovidos por un empuje positivo de los bonos soberanos emitidos por países emergentes, del cual El Salvador forma parte.

El Eurobono 2032 aumentó su precio desde 102.5 (precio registrado el pasado 17 de noviembre/09) hasta 107 (11 de enero/10), un incremento bastante significativo. El resto de bonos aún no transan localmente, por lo que se espera aumentos positivos para las próximas semanas en el desempeño de los mercados financieros.

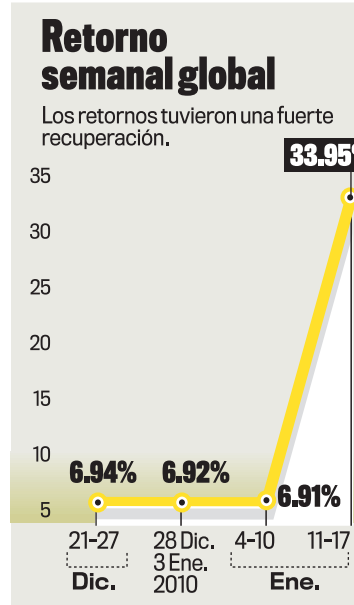
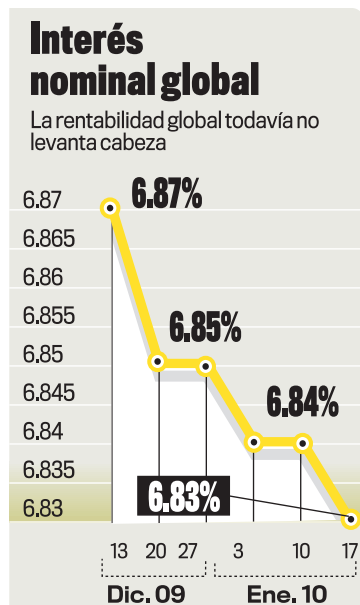
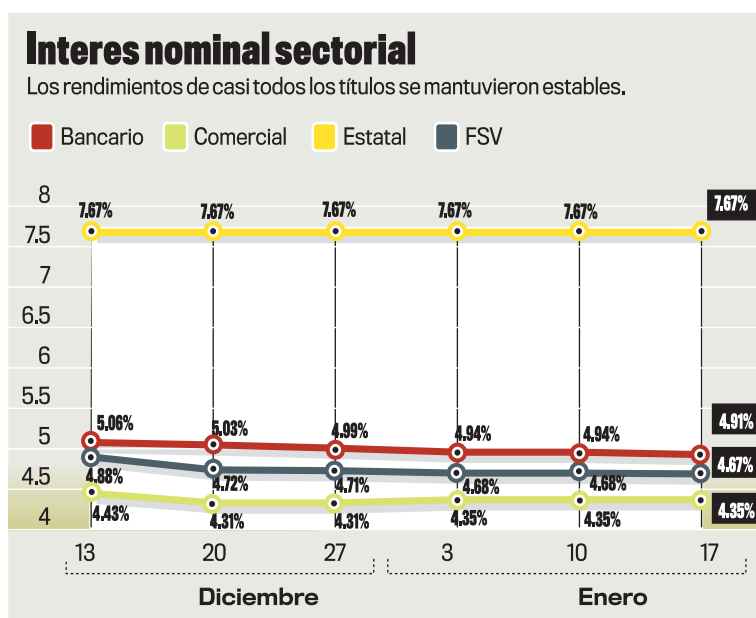
Este incremento de precios empujó al alza el retorno semanal anualizado del sector estatal hasta 47.36% e igualmente el retorno global del mercado de renta fija salvadoreño hasta 33.95%. El retorno del resto de sectores se mantuvo sin variaciones significativas, de la siguiente manera: Bancarios 5.76%, Sector comercial 4.44% y Fondo Social para la Vivienda 4.77%.

La reventa de Notas de Crédito del Tesoro Público (NCTP) alcanzó un monto transado de \$1.31 millones con rendimiento promedio de 5.15% (6.12% máximo, 4.90% mínimo) y con un promedio de 146 días de plazo al vencimiento.

Por el lado primario, CrediQ continua vendiendo sus nuevos Papeles Bursátiles, a un plazo de 78 y 76 días y una atractiva tasa de interés fija de 8% anual.

Durante la semana de análisis, no se registraron vencimientos de títulos valores.

En cuanto a las tasas de interés,



terés, la tasa promedio del mercado de instrumentos de renta fija se mantuvo en 6.83%. Por sectores fue como sigue: el Fondo Social para la Vivienda obtuvo un interés promedio de

4.67% (un punto base a la baja), en los títulos bancarios 4.91% (3 puntos base a la baja) y el sector comercial 4.35% (estable) y sector estatal 7.67% (estable).

RETORNOS DEL SYNTHESIS-IRF

	Bancarios	Comercial	Estatal	FSV	Global
RETORNOS SEMANALES DEL SYNTHESIS-IRF (anualizados)					
21-27 diciembre	5.12%	04.39%	7.73%	4.81%	06.94%
28-03 enero	5.07%	04.44%	7.72%	4.80%	06.92%
04-10 enero	5.06%	04.44%	7.71%	4.78%	06.91%
11-17 enero	5.76%	04.44%	47.36%	4.77%	33.95%
RETORNOS MENSUALES DEL SYNTHESIS-IRF (anualizados)					
Nov. 2009	4.46%	4.27%	-10.34%	5.09%	-05.40%
Dic. 2009	4.79%	4.46%	8.44%	4.89%	07.37%

Fuente: Synthesis

La consulta de la semana

Mercado bonos rindió un 8.94%

En 2009 fue un excelente año para el mercado de renta fija en El Salvador. El retorno anual de todos los títulos de renta fija que forman parte del Índice Synthesis-IRF (232 instrumentos) fue de 8.94%. Por sectores, durante el año 2009 el retorno anual del sector estatal fue de 11.71%, el sector bancario rindió 6.00%, y el Fondo Social para la Vivienda 5.87% mientras que el sector comercial fue de 5.06%. Al ponderar los resultados sectoriales, obtenemos el retorno global.

Asimismo, el promedio ponderado de las tasas de interés que pagaron todos los títulos de renta fija durante el año 2009 fue de 7.02% (iniciando el año con 7.06% el primero de enero/09 y finali-

zando con 6.85% el 31-diciembre/09). Esto significa que el precio de los bonos y certificados de inversión aumentaron 1.92%, para totalizar el retorno de 8.94%.

Estos resultados contrastan significativamente con el desempeño de los instrumentos de renta fija que se registraron en el año 2008, cuyo retorno fue de -2.82%, debido a que en octubre de ese año comenzó la crisis internacional y los bonos de los mercados emergentes sufrieron importantes caídas en sus precios y los Bonos de El Salvador no fueron la excepción.

Esperamos que el año 2010 continúe con buenos resultados para los inversionistas de instrumentos financieros de renta fija en El Salvador.

Retorno semanal sectorial

