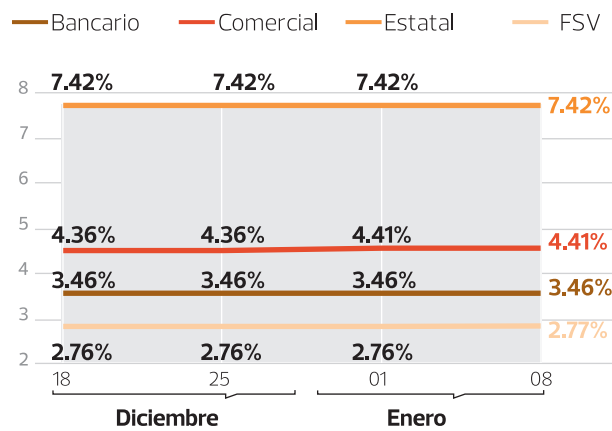


[+] MERCADO BURSÁTIL

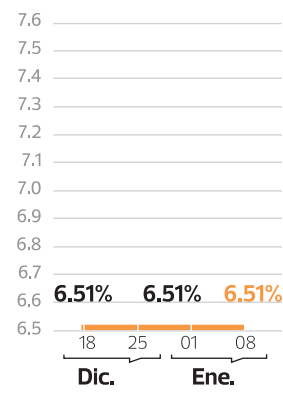
Interés nominal sectorial

Nuevamente todos los títulos conservaron su estabilidad.

GRÁFICO
EL DIARIO DE HOY

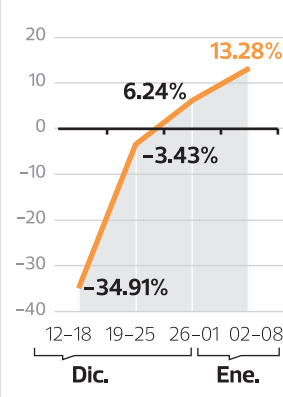
Interés nominal global

La rentabilidad permaneció estable desde finales de 2011.

GRÁFICO
EL DIARIO DE HOY

Retorno semanal global

Los rendimientos subieron en la última semana.

GRÁFICO
EL DIARIO DE HOY

¿Qué son los fondos de inversión?

Un fondo de inversión es un conjunto de aportes de inversionistas a los que se denomina participes, administrado por una sociedad especializada por cuenta y riesgo de los participes, siendo dicho fondo un patrimonio independiente de la sociedad administradora o gestora. Los participes realizan aportes al fondo adquiriendo cuotas que funcionan como acciones del fondo que tienen un precio que está en función del resultado financiero de los activos del fondo. La rentabilidad para el partícipe depende del valor de las cuotas.

Se tienen tanto fondos de inversión abiertos como cerrados, para los primeros las cuotas se adquieren o redimen en cualquier tiempo, total o par-

cialmente; el fondo no tiene plazo definido y no es necesario que las cuotas se listen en una bolsa. Mientras que en los fondos cerrados, los participes solo obtendrán la devolución de sus aportes al final del plazo del fondo, es decir que tiene un plazo definido, pero si el inversionista necesita salirse del fondo puede vender las cuotas porque éstas se negocian en el mercado secundario en una bolsa.

Los activos en los que se invierten los recursos de los fondos son bastante diversos, como por ejemplo valores de renta fija, acciones, inmuebles, etc. La política de inversión es definida por la sociedad gestora antes de iniciar operaciones el fondo.

Mercado bursátil inicia el 2012 con buen panorama

● **Eurobonos de largo plazo** registraron más alzas. Las tasas de interés de instrumentos del Índice se estabilizaron en 6.51%

Durante la primera semana del año 2012 el mercado bursátil comenzó sus operaciones con pie derecho. En términos generales, los instrumentos de renta fija cerraron con retornos al alza, empujados por el aumento de precios de títulos estatales. Las cotizaciones de Eurobonos de largo plazo son los instrumentos con mayores alzas. El eurobono 2035 subió de 101.94 hasta 103, mientras que los Eurobonos 2041 desde 101.25 hasta 101.75.

Estas alzas provocaron que el retorno del sector estatal obtuviera un retorno semanal anualizado de 16.2% y arrastrando el resultado del mercado global que rindió

13.28%. Los retornos semanales anualizados para el resto de sectores resultó de la siguiente forma: bancarios 3.50%, comercial 4.48% y el Fondo Social para la Vivienda 2.80%.

En el mercado primario, al cierre del año 2011, La Hipotecaria, S.A. colocó papeles bursátiles por un total de \$5 millones, a 30 días plazo y rendimiento de 4.75%. Además Metrocentro, S.A. colocó a cinco años plazo, certificados de inversión con rendimiento de 2.75% reajutable.

En el mercado secundario de Notas de Crédito del Tesoro Público (NCTP), el volumen de operaciones se mantuvo bajo, negociándose un

Mercado primario

● Al cierre de 2011, en el mercado primario las colocaciones fueron las siguientes: La Hipotecaria, S.A. colocó \$5 millones en papeles bursátiles a 30 días plazo y rendimiento de 4.75%; Además Metrocentro, S.A. colocó a cinco años plazo certificados de inversión con rendimiento de 2.75% reajutable.

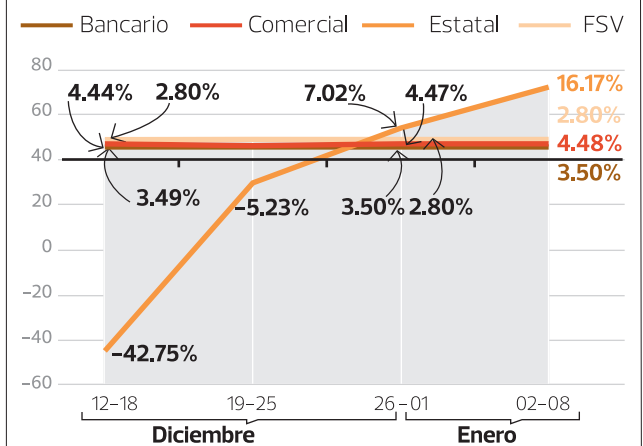
total de \$236,000 con rendimientos mínimos de 2.21% y máximos de 3.24% (tasa promedio de 2.49%).

No se registraron vencimientos de instrumentos de renta fija pertenecientes al Índice Synthesis-IRF.

En cuanto a las tasas de interés, por seis meses consecutivos, el promedio ponderado de tasas de interés de los instrumentos pertenecientes al Índice Synthesis-IRF se mantuvo estable en 6.51% y por sectores fue el siguiente: el Fondo Social para la Vivienda obtuvo un interés promedio de 2.76% (estable), en los títulos bancarios 3.46% (estable), el sector comercial 4.36% (estable) y sector estatal 7.42% (estable).

Retorno semanal sectorial

Los títulos estatales tuvieron una subida mayor al 100%.

GRÁFICO
EL DIARIO DE HOY

EN CIFRAS

RETORNOS DEL SYNTHESIS-IRF

	BANCARIOS	COMERCIAL	ESTATAL	FSV	GLOBAL
RETORNOS SEMANALES DEL SYNTHESIS-IRF (anualizados)					
12-18 diciembre	3.49%	4.44%	-42.75%	2.80%	-34.91%
19-25 diciembre	3.09%	4.49%	-5.23%	2.80%	-3.43%
28 Dic.-1 enero	3.50%	4.47%	7.02%	2.80%	6.24%
2-8 enero	3.50%	4.48%	10.17%	2.80%	13.28%
RETORNOS MENSUALES DEL SYNTHESIS-IRF (anualizados)					
Nov. 2011	2.78%	4.34%	15.09%	2.81%	12.39%
Dic. 2011	3.40%	4.52%	9.08%	2.80%	0.98%

EL DIARIO DE HOY

AFP CRECER
Retírate a algo mejor