

Eurobonos 2011 vuelven a ser noticia

Nuevamente, los Eurobonos 2011 República de El Salvador vuelven a llamar la atención del mercado bursátil.

Luego de registrar más de una decena de operaciones durante la semana con precios que oscilaron entre 107.5 y 107.75 por un total negociado de \$19.9 millones, sorpresivamente el jueves 24 de enero el mercado bursátil registró una operación por \$10 millones a 108.34. Esta operación marcó el resultado de cierre de la semana. El retorno del sector estatal subió a 26.53%, empujando el retorno global para cerrar en 16.79%.

El sector bancario cerró ligeramente al alza (7.76%) producto de operaciones de títulos emitidos por BanCo, mientras que el sector Fondo Social para la Vivienda sigue su reducción de retornos producto de la baja de tasa de interés que viene sufriendo en los últimos meses (retorno de 4.32%).

El sector comercial se mantiene en sus niveles de retorno usuales: 6.28%

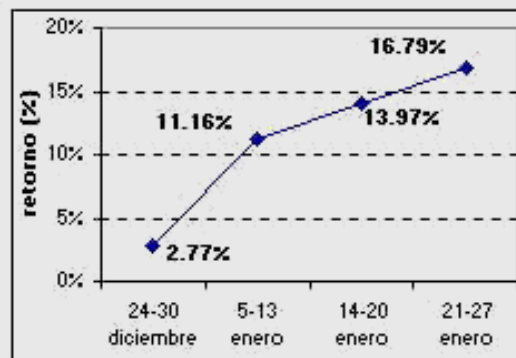
Semana del 21 al 27 de enero de 2002

El retorno global fue de 16.79% (al alza). Tal incremento fue causado por el sorpresivo aumento de precio de Eurobonos 2011 que incrementaron el retorno del sector estatal a 26.53%

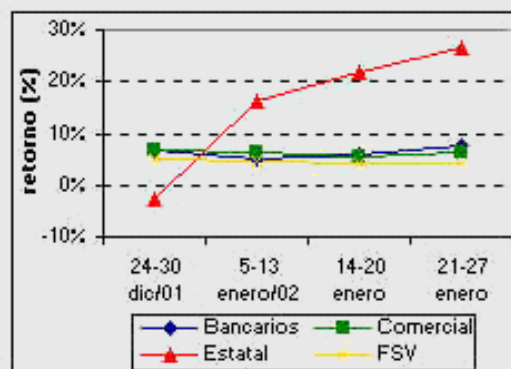
El resto de sectores rindieron: Bancarios 7.76% (al alza), Fondo Social para la Vivienda 4.32% (a la baja) y sector comercial 6.28% (estable).

El interés nominal promedio de los instrumentos de renta fija incorporados al Synthesis-IRF continúa bajando. Durante la semana, dicho indicador bajo 5 puntos básicos, de 7.32% a 7.27%. Por sectores, los intereses promedio fueron: bancarios 5.58% (14 puntos a la baja), Fondo Social para la Vivienda 4.14% (6 puntos a la baja), el sector comercial 5.91% (16 puntos a la baja) y el sector estatal que se mantiene en 9.29%.

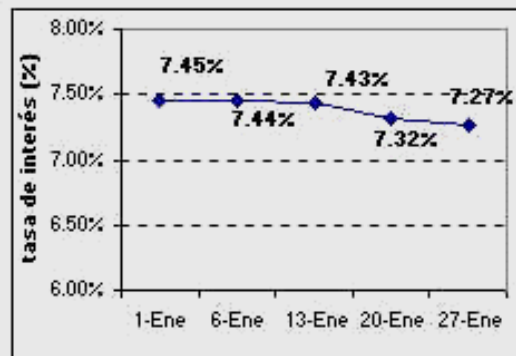
Retorno Semanal Global del Synthesis-IRF (Tasas anualizadas)



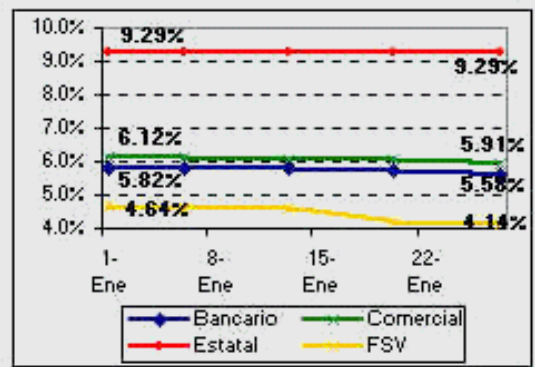
Retorno Semanal del Synthesis-IRF por Sector (Tasas anualizadas)



Tasa de Interés Nominal Global del Synthesis-IRF



Interés Nominal por Sectores del Synthesis-IRF



**La Consulta de la Semana:
BCR anuncia redención de bonos estatales**

El estado emitió los "Bonos del Estado para la Consolidación de la Deuda Pública Interna" (BECD) a finales de 1992, mediante decreto legislativo No. 355. Dichos instrumentos sirvieron para consolidar deudas del estado acumuladas desde 1967. Dichos instrumentos pagan el 14% de interés y amortizan trimestralmente su capital y su fecha de vencimiento se estableció en junio del 2004.

El artículo 12 del mismo decreto establece la facultad del estado para redimir (cancelar) anticipadamente tales instrumentos, previa notificación con 30 días antes de su vencimiento.

El Banco Central de Reserva anunció mediante publicaciones el pasado sábado 26 de enero que pagará en forma anticipada, en su equivalente en dólares, la redención de tales instrumentos para el próximo 26 de febrero.

Los BECD se caracterizaron por la variabilidad de los precios de cotización en el mercado bursátil. Durante el 2000 y 2001, estos instrumentos imprimieron volatilidad al índice estatal del Synthesis-IRF.

RETORNOS DEL SYNTHESIS-IRF

	Bancarios	Comercial	Estatal	FSV	Global
Retornos Semanales del SYNTHESIS-IRF (Anualizados)					
22-28 Oct/01	6.64%	7.50%	48.11%	5.78%	20.51%
29Oct-04Nov	6.29%	7.45%	18.21%	5.77%	10.56%
05-11 Nov/01	3.70%	7.18%	18.15%	5.75%	9.61%
05-13 Enero/02	5.10%	6.35%	16.44%	4.79%	11.16%
14-20 Enero/02	5.92%	5.59%	21.77%	4.40%	13.97%
21-27 Enero/02	7.76%	6.28%	26.53%	4.32%	16.79%
Retornos Mensuales del SYNTHESIS-IRF (Anualizados)					
Julio/01	6.83%	8.42%	12.58%	6.03%	8.67%
Agosto/01	6.94%	8.03%	97.58%	6.27%	33.58%
Septiembre/01	7.46%	7.81%	21.12%	6.10%	12.00%
Octubre/01	7.03%	7.44%	40.07%	2.41%	17.14%
Año 2001	8.91%	9.10%	21.19%	6.18%	12.37%

Además del índice global y sectorial, Synthesis también elabora Índices por emisión, emisor o conjunto de emisores, por instrumento o conjunto de instrumentos, así como estadísticas relacionadas con las transacciones bursátiles.

regresar

El Diario de Hoy

