

## Exitosa colocación del Cuscatlán

El Banco Cuscatlan vendió exitosamente el pasado 22 de febrero la primera colocación bancaria de Certificados de Inversión con tasa fija de los últimos años.

Los Certificados de Inversión Banco Cuscatlan emisión 1 serie A fue vendida por un monto total de \$12 millones a un plazo de 10 años con tasa fija del 7%. Asimismo, la serie B fue colocada por un monto total de \$10 millones a una tasa fija del 6.25% y plazo de vencimiento de 5 años.

La serie B fue vendida en un 100% en 27 operaciones mientras que en la serie A se vendió el 99.41% en 38 operaciones.

En cuanto al comportamiento de precios, el mercado bursátil mantuvo una relativa estabilidad. Sobresale la reducción de precios de los Certificados de Inversión de Banco Agrícola emisión 2 serie E, cuyo precio pasó de 103.06 a 100. Asimismo, los Eurobonos 2006 bajan ligeramente de precio de 114.22 a 114.14 en una operación por un monto negociado de \$1 millón.

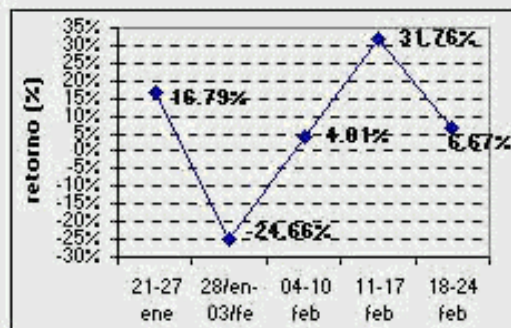
Bajo estas variaciones, el retorno del sector bancario cerró la semana en 4.57%, mientras que el sector estatal 8.57%. El resto de sectores mantuvieron estabilidad: el Fondo Social para la Vivienda rindió 4.16% mientras que el sector comercial 6.11%. El retorno global de la semana fue de 6.67%.

### Semana del 18 al 24 de febrero de 2002

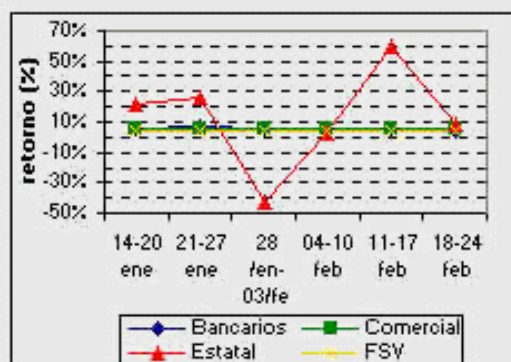
El Eurobono 2011 registró 11 transacciones por un monto negociado de \$0.96 millones, al precio de 108.25 manteniéndose invariable con relación a la semana anterior. También se transó \$1 millón del Eurobono 2006 a 114.14

El interés nominal promedio de los instrumentos de renta fija incorporados al Synthesis-IRF bajó 3 puntos base y llegó a 7.17%. Durante la semana por sectores, los intereses promedio fueron: bancarios 5.47% (7 puntos al alza), Fondo Social para la Vivienda 4.04% (5 puntos a la baja), el sector comercial 5.88% (3 puntos a la baja) y el sector estatal que se mantiene en 9.29%.

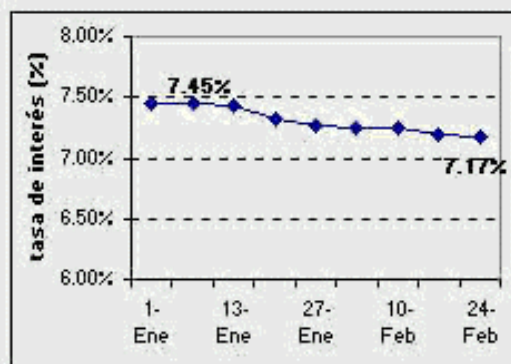
Retorno Semanal Global del Synthesis-IRF  
(Tasas anualizadas)



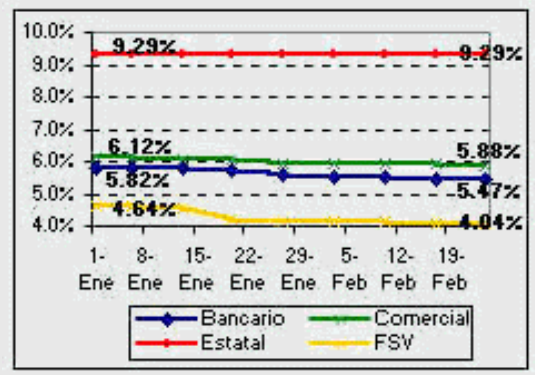
Retorno Semanal del Synthesis-IRF por Sector  
(Tasas anualizadas)



Tasa de Interés Nominal Global del  
Synthesis-IRF



Interés Nominal por Sectores del Synthesis-IRF



**La Consulta de la Semana:  
La estructura de mercados financieros internacionales (Parte I)**

El proceso de invertir en el exterior demanda conocimientos adecuados acerca de los mercados internacionales y su funcionamiento. Los mercados financieros internacionales son las plazas donde se realizan transacciones de compra y venta de valores provenientes de diferentes partes del mundo.

Cada país posee diversos mercados con características, regulación y estructura diferente. Sin embargo la globalización a forzado a establecer estándares de aceptación internacional.

De esta manera, podemos clasificar los mercados en dos tipos: Mercados centralizados (Exchange markets) y mercados descentralizados (over the counter u OTC).

Los mercados centralizados se encuentran administrados por una institución autorizada por entidades reguladoras, y transan instrumentos previamente inscritos que cumplan requisitos mínimos de información y en ellos operan intermediarios (brokers) autorizados.

Ejemplo de estos son el New York Stock Exchange-NYSE, Tokio (Tokio Stock Exchange) y Londres (London Stock Exchange-LSE).

**RETORNOS DEL SYNTHESIS-IRF**

	Bancarios	Comercial	Estatal	FSV	Global
<b>Retornos Mensuales del SYNTHESIS-IRF (Anualizados)</b>					
Año 2001	8.91%	9.10%	21.19%	6.18%	12.37%
Enero 2002	6.06%	6.13%	16.08%	4.53%	11.10%

Además del índice global y sectorial, Synthesis también elabora Índices por emisión, emisor o conjunto de emisores, por instrumento o conjunto de instrumentos, así como estadísticas relacionadas con las transacciones bursátiles.

[regresar](#)