

Eurobonos 2006 siguen a la baja

Por cuarta semana consecutiva, los Eurobonos 2006 se cotizaron a la baja, mientras que los Eurobonos 2011 tuvieron un comportamiento inverso.

Luego de mantenerse estable la cotización del Euro2006 en 110-111 por más de 5 meses, el precio se disparó a 114.22 el 14 de febrero. A partir de entonces, el precio de cierre de las siguientes semanas fue 114.14, 114.13 y finalmente en la semana del 4 al 10 de marzo 114.05.

Por otro lado, los Eurobonos de El Salvador 2011 se negociaron 13 operaciones por un monto de \$1.77 millones y su precio osciló entre 108.25 y 108.875, cerrando la semana en 108.875. Dado que el precio de cierre de la semana anterior fue de 108.5, el resultado final fue al alza.

La baja del Eurobono 2006 compensó un poco el efecto del alza del Eurobono 2011, sin embargo, el retorno del sector estatal cerró la semana al alza: 19.17%

En cuanto al retorno del resto de sectores, el bancario subió ligeramente a 5.90% por el incremento de precios del Certificado de Inversión de Scotiabank emisión 6 serie L (de 100 a 101) y el retorno del sector comercial fue a la baja: 5.64% por la operación de Simco emisión 4 serie B (100.30 a 100).

El Fondo Social para la Vivienda se mantiene estable, cerrando la semana con un retorno de 4.14%. Con estos resultados, el retorno global del Synthesis-IRF fue de 12.34% (al alza).

Semana del 4 al 10 de marzo de 2002

Durante la semana no hubieron nuevas colocaciones de instrumentos financieros.

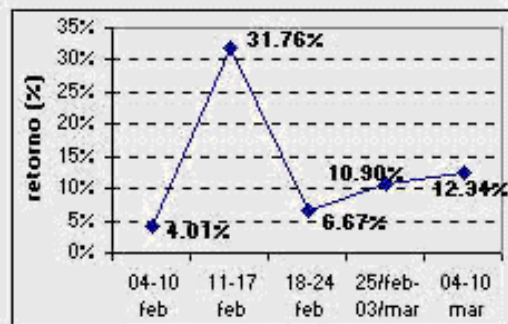
Metrocentro registró nuevas ventas de mercado primario por un monto de \$1.55 millones de la serie K de la emisión 8. De esta manera, Metrocentro ha vendido el 83% de dicha serie, manteniendo un saldo pendiente de venta de \$1.18 millones.

Esta emisión paga una tasa de interés libor a 180 días mas una sobretasa de 3.3%. Al momento de su colocación, la tasa vigente fue de 5.34%. La emisión posee garantía patrimonial y es a un plazo de 5 años.

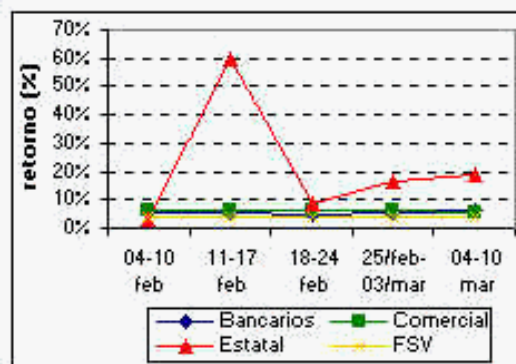
Durante la semana se registraron 14 operaciones de Eurobonos de El Salvador. Los Euros2006 se transaron a la baja en una operación mientras que los Euro2011 se transaron al alza.

El interés nominal promedio de los instrumentos de renta fija incorporados al Synthesis-IRF bajó 1 puntos base y llegó a 7.13%. Durante la semana por sectores, los intereses promedio fueron: bancarios 5.34% (6 puntos a la baja), Fondo Social para la Vivienda 4.03% (estable), el sector comercial 5.81% (estable) y el sector estatal que se mantiene en 9.29%.

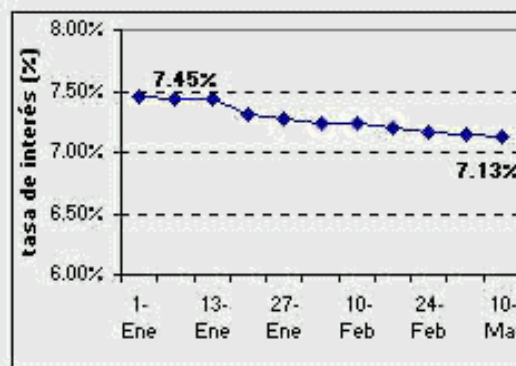
Retorno Semanal Global del Synthesis-IRF (Tasas anualizadas)



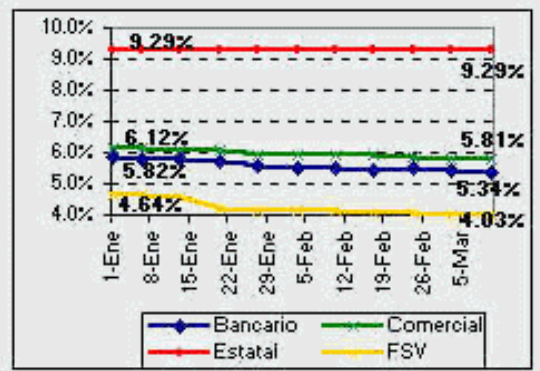
Retorno Semanal del Synthesis-IRF por Sector (Tasas anualizadas)



Tasa de Interés Nominal Global del Synthesis-IRF



Interés Nominal por Sectores del Synthesis-IRF



**La Consulta de la Semana:
La estructura de mercados financieros internacionales (Parte III)**

Los mercados financieros requieren de entidades especializadas en custodiar y administrar la liquidación y compensación de los títulos que se transan.

Las entidades de custodia son aquellas instituciones privadas que prestan el servicio de la custodia de valores (resguardo integral de los instrumentos de inversión).

Usualmente, las funciones que cumplen son las siguientes: a) Resguardo de títulos físicos y de las anotaciones en cuenta. b) Cobro de los beneficios obtenidos de los títulos en custodia c) Control de la compensación y liquidación de los títulos en transacción. d) Administración de las cuentas bancarias de los clientes en el proceso de liquidación y compensación. e) Valorización de las carteras de inversiones en custodia

Operativamente, los custodios responden a las instrucciones proporcionadas por los administradores de inversión y se encargan de verificar las transacciones con otras entidades de custodia, para posteriormente efectuar los cargos o verificar los abonos respectivos en las cuentas corrientes de sus clientes.

RETORNOS DEL SYNTHESIS-IRF					
	Bancarios	Comercial	Estatal	FSV	Global
Retornos Semanales del SYNTHESIS-IRF (Aualizados)					
04-10 Feb	5.71%	6.12%	3.14%	4.26%	4.01%
11-17 Feb	5.60%	6.12%	59.64%	4.24%	31.76%
18-24 Feb	4.57%	6.11%	8.57%	4.16%	6.67%
25Feb-03	5.52%	6.06%	16.43%	4.14%	10.90%
Marzo					
04-10 Marzo	5.90%	5.64%	19.17%	4.14%	12.34%
Retornos Mensuales del SYNTHESIS-IRF (Aualizados)					
Año 2001	8.91%	9.10%	21.19%	6.18%	12.37%
Enero 2002	6.06%	6.13%	16.08%	4.53%	11.10%
Febrero 2002	5.36%	6.12%	3.47%	4.21%	4.03%

Además del índice global y sectorial, Synthesis también elabora Índices por emisión, emisor o conjunto de emisores, por instrumento o conjunto de instrumentos, así como estadísticas relacionadas con las transacciones bursátiles.

[regresar](#)