

Exitosa colocación del Banco Cuscatlán

Banco Cuscatlán efectuó el pasado 26 de abril la exitosa colocación de sus certificados de inversión emisión 1 serie C con tasa fija y vencimiento a 10 años.

El monto de colocación de la serie fue de \$2 millones, la cual fue vendida el 100% en 24 operaciones, e incluso fue sobre demandada, lo que llevó a muchos intermediarios a pujar los precios al alza. Las operaciones fueron introducidas al corro a un precio de 100%, sin embargo, estas fueron pujadas al alza hasta alcanzar un precio promedio de 101.94, es decir un sobreprecio de 1.94%.

Con estas operaciones, el retorno del sector bancario se elevó ligeramente hasta cerrar la semana en 8.67%.

En el caso del sector estatal, nuevamente los Eurobonos 2032 incrementan de valor. El precio de cierre de la semana anterior fue de 101.45.

Durante la semana del 22 al 28 de abril, se observaron tres operaciones, dos de ellas a 102 y la de cierre de la semana: 101.69. El efecto neto fue un alza de 101.45 a 101.69, y un retorno estatal de 14.48%. El total transado fue de \$130,000.

Con los sectores Comercial y Fondo Social para la Vivienda estables, el retorno de dichos sectores fue de 6.02% y 3.86% respectivamente. El retorno global cerró al alza: 12.03%.

Semana del 22 al 28 de abril de 2002

Durante la semana del 15 al 21 de abril, nuevamente el sector estatal y bancario mostraron actividad.

Los Eurobonos 2011 se transaron por un total de \$4.12 millones, y sus precios oscilaron entre 109.5 y 110, cerrando la semana al mismo nivel que la semana anterior: 110.

Los Eurobonos 2032 se transaron por un monto de \$130,000 en tres operaciones: dos a 102 y una a 101.69. El precio de cierre fue de 101.69.

Los Certificados de Inversión de Banco Cuscatlán emisión 1 serie C se colocaron el mercado primario, con pujas que hicieron cerrar su precio a alza con un sobreprecio de 1.94%.

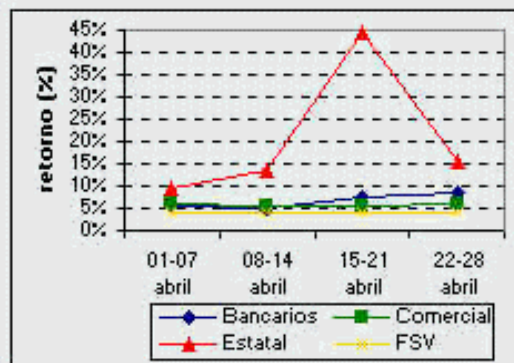
Los Certificados de Inversión Banco Agrícola emisión 3 serie A y la emisión 2 serie D se cotizaron al alza, al igual que los certificados de metrocentro emisión 7 serie F.

El promedio de interés nominal global se mantuvo constante: 7.02. Por sectores, los títulos estatales pagan un cupón promedio de 8.56% (estables), mientras que los instrumentos bancarios 4.95% (estable). El sector comercial 5.47% (a la baja 3 punto) y el Fondo Social para la Vivienda 3.76% (estable).

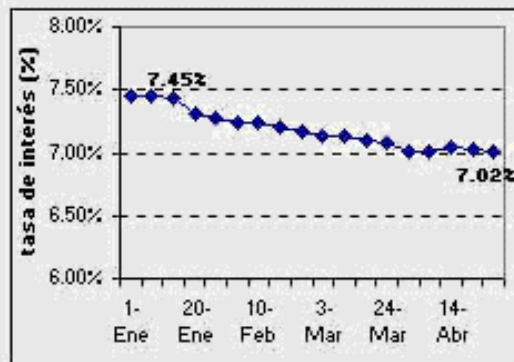
Retorno Semanal Global del Synthesis-IRF (Tasas anualizadas)



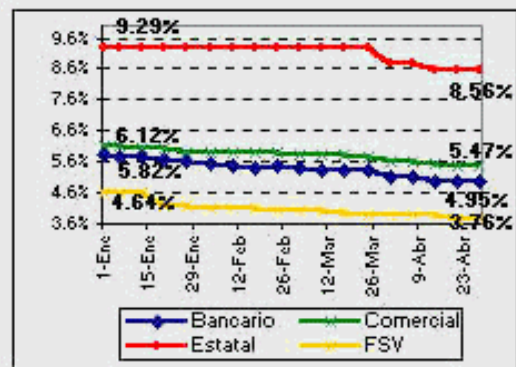
Retorno Semanal del Synthesis-IRF por Sector (Tasas anualizadas)



Tasa de Interés Nominal Global del Synthesis-IRF



Interés Nominal por Sectores del Synthesis-IRF



La Consulta de la Semana:

¿Por qué es importante diversificar la cartera de inversiones?

La diversificación de la cartera de inversiones (poseer títulos de varias inversiones) es un principio básico de una buena política de inversiones. Como el dicho popular "no hay que poner todos los huevos en la misma cesta", al comprar títulos de diferentes emisores, riesgo y maduración, el inversionista se protege contra el riesgo de que un título pueda caer en precio o rendimiento. Con una cartera diversificada, si unos títulos caen de valor, esto puede ser compensado por la subida de otros. Su casa de bolsa o asesor de inversiones puede aconsejarlo sobre como diversificar su cartera de inversiones, para minimizar riesgos y maximizar rendimientos.

RETORNOS DEL SYNTHESIS-IRF

	Bancarios	Comercial	Estatal	FSV	Global
Retornos Semanales del SYNTHESIS-IRF (Anualizados)					
01-07 Abril	5.42%	5.77%	9.37%	3.87%	7.15%
08-14 Abril	4.81%	5.73%	13.57%	3.98%	10.00%
15-21 Abril	7.39%	5.69%	44.57%	3.89%	28.90%
22-28 Abril	8.67%	6.02%	15.48%	3.86%	12.03%
Retornos Mensuales del SYNTHESIS-IRF (Anualizados)					
Año 2001	8.91%	9.10%	21.19%	6.18%	12.37%
Enero 2002	6.06%	6.13%	16.08%	4.53%	11.10%
Febrero 2002	5.36%	6.12%	3.47%	4.21%	4.03%
Marzo 2002	5.69%	5.42%	11.16%	4.08%	8.19%

Además del índice global y sectorial, Synthesis también elabora Índices por emisión, emisor o conjunto de emisores, por instrumento o conjunto de instrumentos, así como estadísticas relacionadas con las transacciones bursátiles.

[regresar](#)

ElDiario de Hoy

SYNTHESIS
CONSULTORES
INTERNACIONALES