

## Euro 2011 al alza, 2006 y 2032 a la baja

A pesar de la continua baja de precios que registró el Eurobono 2032 y el 2006 en la semana, trece operaciones por un total negociado de \$2.38 millones fueron suficientes para elevar el precio de cotización de los Eurobonos República de El Salvador 2006 de 109 a 109.5, empujar el Sub-índice estatal al alza hasta 13.43%, y arrastrar al ascenso el retorno global: 10.02%

Por cuarta semana consecutiva, los Eurobonos 2032 de El Salvador tienden a la baja. Con un precio de cierre de 100.88 de la segunda semana de mayo, siete operaciones que suman \$450,000 continuaron la baja del título, cotizándose al cierre de la tercera semana en 100.75. En el mismo sentido, una operación por \$2 millones redujo de 114.25 a 114.15 el precio de los Eurobonos 2006.

Sin embargo, el incremento de precio del Eurobono 2011 fue suficiente para compensar las bajas y cerrar el retorno estatal al alza.

En cuanto al sector bancario, el total transado del sector en la semana alcanzó los \$447,000, y los precios se mantuvieron relativamente estables, puesto que el retorno del sector registró 4.83%

Del sector comercial, resalta una operación de Metrocentro por \$250,000 sin variación en su precio de cotización. El Fondo Social para la Vivienda no registró operaciones. Sus retornos cerraron la semana de la siguiente manera: Sector Comercial 5.49% y Fondo Social para la Vivienda 3.83%.

### Semana del 20 al 26 de mayo de 2002

La Bolsa de Valores de El Salvador no registró durante la semana colocaciones de instrumentos financieros de renta fija que formen parte del Índice Synthesis-IRF.

En cuanto a mercado secundario, los Certificados de Inversión de Metrocentro fueron los únicos instrumentos del sector comercial que registraron operaciones, sin ninguna variación en su precio de cotización con relación a su último precio registrado.

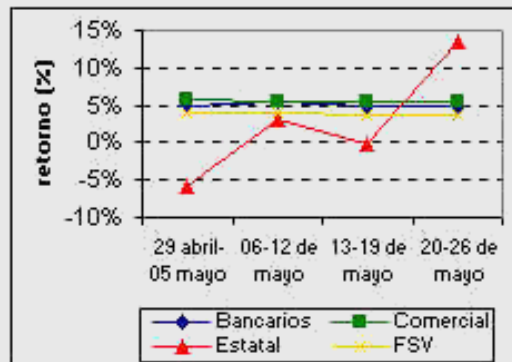
Los Eurobonos 2032 y 2006 continúan transándose a la baja, mientras los Eurobonos 2011 se cotizaron al alza.

El promedio de interés nominal global se mantuvo estable: 6.96%. Por sectores, los títulos estatales pagan un cupón promedio de 8.56% (estables), los instrumentos bancarios 4.78% (estables) y el sector comercial 5.23% (estables). El único sector que bajó su promedio ponderado de tasa de interés fue el Fondo Social a la Vivienda: 3.71% (a la baja 2 puntos).

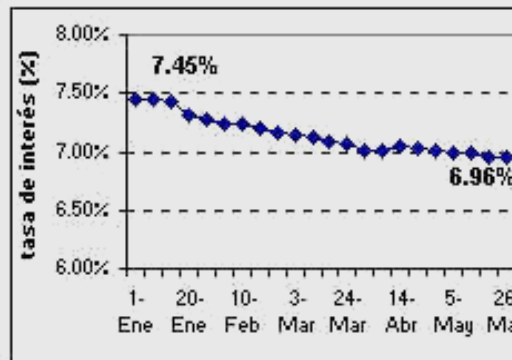
Retorno Semanal Global del Synthesis-IRF (Tasas anualizadas)



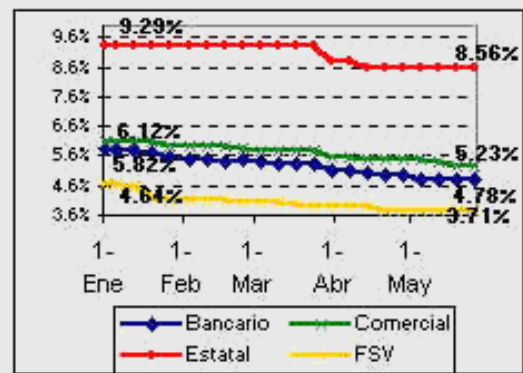
Retorno Semanal del Synthesis-IRF por Sector (Tasas anualizadas)



Tasa de Interés Nominal Global del Synthesis-IRF



Interés Nominal por Sectores del Synthesis-IRF



**La Consulta de la Semana:  
La globalización de las finanzas en El Salvador**

Hace algunos años, las empresas estaban limitadas a colocar sus excedentes u obtener financiamiento de un banco local. Hoy por hoy, las empresas poseen muchas mas alternativas para satisfacer sus necesidades financieras.

Las empresas pueden colocar sus excedentes en instituciones de ahorro extranjeras. También pueden conseguir préstamos a tasas bajas en el exterior, emitir deuda en mercados internacionales o tener acceso a instrumentos financieros derivados que les permitan cubrirse ante determinados riesgos.

Ejemplo de ello tenemos a empresas como TACA o el Banco Cuscatán, quienes han colocado exitosamente emisiones en mercados internacionales. El mismo gobierno de El Salvador ha sido capaz de colocar más de \$1,000 millones en 5 emisiones internacionales, incluyendo Eurobonos a 30 años plazo y con una tasa de solamente 265 puntos básicos por sobre el bono largo de Estados Unidos.

Estas tendencias obligan a que tanto las instituciones locales como internacionales evolucionen y puedan ofrecer ventajas competitivas para satisfacer las necesidades de servicios financieros de las empresas.

Si desea enviarnos sus opiniones o efectuar consultas, el correo electrónico es [irf@synthesisci.com](mailto:irf@synthesisci.com)

RETORNOS DEL SYNTHEISIS-IRF					
	Bancarios	Comercial	Estatal	FSV	Global
Retornos Semanales del SYNTHEISIS-IRF (Anualizados)					
29 Abril-05 Mayo	4.94%	5.65%	-5.92%	3.85%	-2.25%
06-12 Mayo	5.55%	5.58%	3.20%	3.85%	3.77%
13-19 Mayo	4.86%	5.49%	-0.30%	3.83%	1.44%
20-26 Mayo	4.83%	5.40%	13.43%	3.81%	10.02%
Retornos Mensuales del SYNTHEISIS-IRF (Anualizados)					
Año 2001	8.91%	9.10%	21.19%	6.18%	12.37%
Enero 2002	6.06%	6.13%	16.08%	4.53%	11.10%
Febrero 2002	5.36%	6.12%	3.47%	4.21%	4.03%
Marzo 2002	5.69%	5.42%	11.16%	4.08%	8.19%
Abril 2002	6.45%	5.79%	19.21%	3.89%	13.73%

Esta publicación es patrocinada por El Diario de Hoy y el Banco Centroamericano de Integración Económica. Su contenido es de responsabilidad única de Synthesis Consultores Internacionales. Además del índice global y sectorial, Synthesis también elabora Índices por emisión, emisor o conjunto de emisores, por instrumento o conjunto de instrumentos, así como estadísticas relacionadas con las transacciones bursátiles.

[regresar](#)

ElDiario de Hoy

**SYNTHESIS**  
CONSULTORES  
INTERNACIONALES

**BCIE**