

Caída regional arrastra Eurobonos

La semana del 17 al 21 de junio ha sido considerada la semana negra en los mercados emergentes latinoamericanos, puesto que la mayoría de bonos de la región cayeron estrepitosamente. En esta ocasión, los bonos salvadoreños no pudieron escaparse de este comportamiento generalizado.

En el caso de los Eurobonos 2006, el precio bajó de 114.15 a 113.75, en negociaciones que totalizaron \$16 millones. Los Eurobonos 2011 se transaron por \$5.7 millones, y el precio de cotización cambió de 110 a 109 en la semana de análisis. Los Eurobonos 2032 fueron los únicos que reflejaron un aumento en sus precios: de 98.75 a 99.25. El monto negociado fue de \$1.1 millones.

El efecto neto de estos cambios fue un retorno semanal anualizado del sector estatal de 0.96%.

Los instrumentos de emisores bancarios mostraron resultados mixtos. Certificados de inversión de Banco de Comercio y Cuscatlán se transaron principalmente al alza, mientras que Scotiabank y Agrícola bajaron levemente. El retorno cerró la semana en 4.89%.

Del sector comercial, se observaron operaciones de Certificados de Inversión de SimCo y Metrocentro por un total negociado de \$48,571 sin variaciones significativas de precios. El retorno del sector fue de 5.19%. La emisión 4 serie B del Fondo Social para la Vivienda se transó por un total negociado de \$8.57 millones al mismo precio que el mercado había registrado anteriormente: 100. El retorno anual del sector durante la semana fue de 3.81%.

En términos globales, el mercado de instrumentos de renta fija rindió 2.23%.

Semana del 17 al 23 de junio de 2002

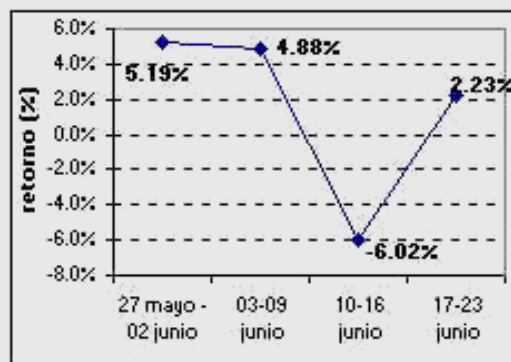
La tercera semana de junio ha sido considerada una semana negra en los mercados financieros internacionales para los títulos de mercados emergentes latinoamericanos.

Las causas son diversas. Declaraciones del secretario del tesoro norteamericano con relación a no apoyar desembolsos del FMI para Brasil, influyeron la actitud de los inversionistas por vender bonos de la región. También influyen la continua crisis de Argentina y la liberación del mercado cambiario en Uruguay.

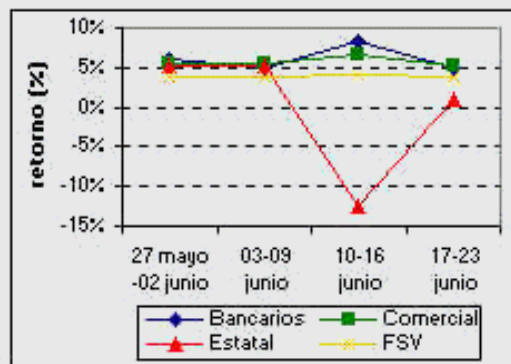
En El Salvador, la Bolsa de Valores no registró colocaciones durante la semana.

El promedio de interés nominal global de la semana fue de 6.92% (un punto a la baja). Por sectores, los títulos estatales pagan un cupón promedio de 8.56% (estables), los instrumentos bancarios 4.72% (dos puntos a la baja) y el sector comercial 5.21% (un punto a la baja). El Fondo Social a la Vivienda: 3.71% (un punto a la baja).

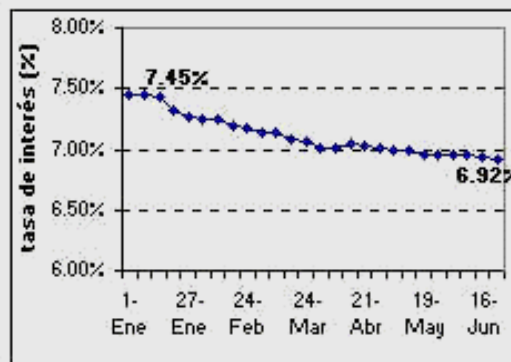
Retorno Semanal Global del Synthesis-IRF
(Tasas anualizadas)



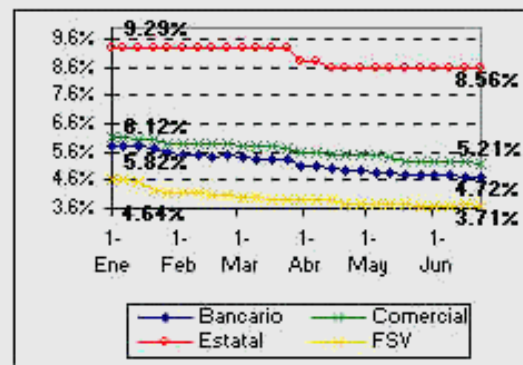
Retorno Semanal del Synthesis-IRF por Sector
(Tasas anualizadas)



Tasa de Interés Nominal Global del
Synthesis-IRF



Interés Nominal por Sectores del Synthesis-IRF



**La Consulta de la Semana:
¿Cómo opera el Sistema Electrónico de Negociación (SIBE)?**

El nuevo Sistema Electrónico de Valores de la Bolsa de Valores está basado en los mecanismos de transacción que operan en la Bolsa de Madrid.

En el sistema, los inversionistas contactan a los corredores de bolsa y les solicitan colocar una posición de compra o de venta de un determinado instrumento. La casa de bolsa procede a colocar la oferta de compra o de venta. La pantalla se divide en dos partes. A un lado aparecen las ofertas de compra y al lado opuesto las de venta. De esta manera, todos los corredores saben de la disponibilidad de compra o venta de los inversionistas en ese momento. Si una casa encuentra un inversionista interesado en alguna de las ofertas, esta casa se encarga de cerrar la operación.

El sistema inicia operaciones a las 2 pm. y termina a las 3:00 pm. Aplica para el mercado secundario.

El sistema inició operaciones el pasado lunes 17 de junio. En una semana de operaciones, en mercado secundario el sistema negoció \$32.27 millones de títulos locales y \$5.24 en títulos extranjeros de Chile, Mexico y Costa Rica.

Si desea enviarnos sus opiniones o efectuar consultas, el correo electrónico es irf@synthesisci.com

RETORNOS DEL SYNTHESIS-IRF

	Bancarios	Comercial	Estatal	FSV	Global
Retornos Mensuales del SYNTHESIS-IRF (Aualizados)					
Año 2001	8.91%	9.10%	21.19%	6.18%	12.37%
Enero 2002	6.06%	6.13%	16.08%	4.53%	11.10%
Febrero 2002	5.36%	6.12%	3.47%	4.21%	4.03%
Marzo 2002	5.69%	5.42%	11.16%	4.08%	8.19%
Abril 2002	6.45%	5.79%	19.21%	3.89%	13.73%
Mayo 2002	5.27%	5.50%	2.24%	3.83%	3.11%

Esta publicación es patrocinada por El Diario de Hoy y el Banco Centroamericano de Integración Económica. Su contenido es de responsabilidad única de Synthesis Consultores Internacionales. Además del índice global y sectorial, Synthesis también elabora Índices por emisión, emisor o conjunto de emisores, por instrumento o conjunto de instrumentos, así como estadísticas relacionadas con las transacciones bursátiles.

[regresar](#)

