

Continúa alza de Euro2011

Nuevamente, los Eurobonos de la República de El Salvador concentran el interés en el mercado salvadoreño. Los Eurobonos 2011 continúan con su tendencia alcista, cotizándose a 107.75 (107.60 era el último precio registrado) por un monto negociado de \$1.4 millones. A pesar de este aumento, el retorno del sector estatal fue de -33.15% debido a que el incremento en el retorno de los eurobonos 2011 fue menor a la caída de los eurobonos 2032, cuyo precio de cotización pasó de 100 a 97 (en una operación por \$12,000). La magnitud del impacto es debido a que los Eurobonos 2032 son la segunda emisión más grande después de los eurobonos 2011.

En cuanto al sector bancario, el mercado de valores registró negociaciones de instrumentos bancarios por un total de \$664,285. Las emisiones 1 y 4 de Cuscatlán y Banco Agrícola respectivamente se cotizaron a precios menores, presionando el retorno bancario a la baja: 2.74%

El sector comercial no registro transacción alguna, por lo que su retorno se explica por la tasa de interés que pagan los instrumentos que componen este grupo: 5.35%.

El Fondo Social para la Vivienda colocó en mercado primario, la serie I de la emisión 13, cuyo valor total alcanza los \$9 millones. De dicho total, logró colocar \$6 millones, lo que representa una colocación de dos tercios de la emisión. El retorno del sector fue de 3.84%.

Con estos resultados sectoriales, el retorno global del mercado de instrumentos de renta fija cerró la semana en -22.80%.

Semana del 12 al 18 de agosto de 2002

El total negociado de la semana en los instrumentos que pertenecen al Indice Synthesis-IRF fue de \$9.98 millones, de los cuales \$6 corresponden a la colocación del Fondo Social para la Vivienda, \$3.32 millones al sector estatal y los restantes al sector \$665,000 al sector bancario.

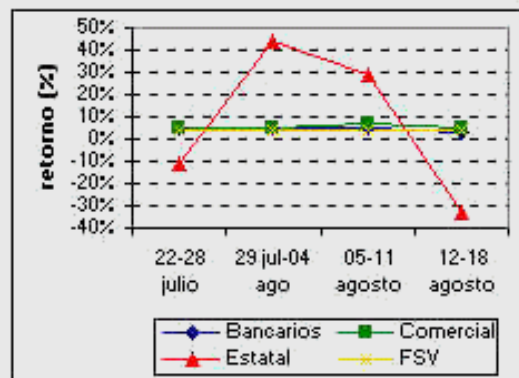
Los Eurobonos 2011 elevaron sus precios de cotización de 107.6 a 107.75, mientras que los Eurobonos 2032 bajaron de 100 a 97, en una operación por \$12,000. Asimismo, las emisiones 1 y 4 del Banco Cuscatlán y Banco Agrícola redujeron sus precios significativamente, siendo estas las variaciones más relevantes del mercado de instrumentos de renta fija del Mercado de Valores.

El promedio de interés nominal global de la semana fue de 7.10% (dos puntos a la baja). Por sectores, los títulos estatales pagan un cupón promedio de 8.55% (estables), los instrumentos bancarios 4.67% (estable) y el sector comercial 5.19% (estable). El Fondo Social a la Vivienda: 3.76% (al alza un punto por la reponderación de la colocación de su serie I de la emisión 13).

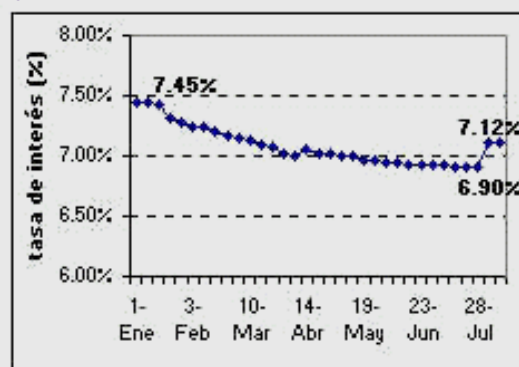
Retorno Semanal Global del Synthesis-IRF
(Tasas anualizadas)



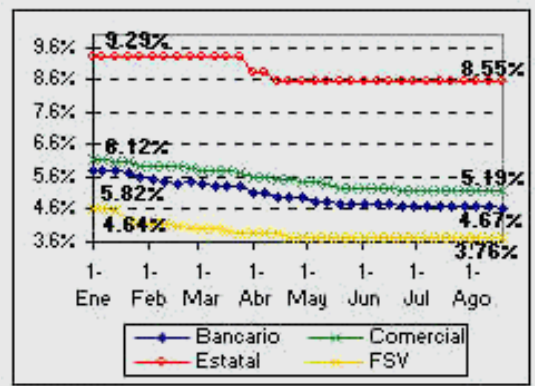
Retorno Semanal del Synthesis-IRF por Sector
(Tasas anualizadas)



Tasa de Interés Nominal Global del
Synthesis-IRF



Interés Nominal por Sectores del
Synthesis-IRF



**La Consulta de la Semana:
Disponibilidad de acciones de empresas del sector eléctrico en el mercado primario**

En la semana que transcurrió entre el 18 y el 18 de agosto, se observó un activo mercado secundario de acciones en la Bolsa de Valores de El Salvador.

Se registró un total de \$591,995 en negociaciones de acciones de cinco empresas diferentes. Lo que llamó la atención fue la participación activa de dos de ellas: CAESS y DEL SUR.

En cuanto a las acciones de CAESS, la bolsa registró 24 operaciones por un total transado de \$251,367.2. Todas las operaciones se transaron a un precio de \$5.6 por acción.

Por otro lado, las acciones de DEL SUR la bolsa registró 16 operaciones por un total transado de \$172,680. El precio por acción de estas operaciones fue de \$40.

Estos lotes de acciones corresponden a la venta que CEL efectúa del remanente de estos instrumentos que poseía luego de la privatización de las empresas distribuidoras de energía en El Salvador.

Si desea enviarnos sus opiniones o efectuar consultas, el correo electrónico es irf@synthesisci.com

RETORNOS DEL SYNTHESIS-IRF

	Bancarios	Comercial	Estatal	FSV	Global
Retornos Semanales del SYNTHESIS-IRF (Anualizados)					
22-28 Julio	4.80%	5.02%	-10.54%	3.84%	-5.20%
29 Jul- 04 Ago	4.78%	5.36%	44.44%	3.84%	31.09%
05-11 Agosto	4.79%	7.21%	28.87%	3.84%	20.40%
12-18 Agosto	2.74%	5.35%	-33.15%	3.84%	-22.80%
Retornos Mensuales del SYNTHESIS-IRF (Anualizados)					
Año 2001	8.91%	9.10%	21.19%	6.18%	12.37%
Enero 2002	6.06%	6.13%	16.08%	4.53%	11.10%
Febrero 2002	5.36%	6.12%	3.47%	4.21%	4.03%
Marzo 2002	5.69%	5.42%	11.16%	4.08%	8.19%
Abril 2002	6.45%	5.79%	19.21%	3.89%	13.73%
Mayo 2002	5.27%	5.50%	2.24%	3.83%	3.11%
Junio 2002	5.25%	5.61%	-12.77%	3.88%	-6.66%
Julio 2002	4.70%	5.44%	17.07%	3.83%	12.78%

Esta publicación es patrocinada por El Diario de Hoy y el Banco Centroamericano de Integración Económica. Su contenido es de responsabilidad única de Synthesis Consultores Internacionales. Además del índice global y sectorial, Synthesis también elabora Índices por emisión, emisor o conjunto de emisores, por instrumento o conjunto de instrumentos, así como estadísticas relacionadas con las transacciones bursátiles.

regresar

ElDiario de Hoy

SYNTHESIS
CONSULTORES
INTERNACIONALES

BCIE