

Retorno del Synthesis IRF cierra en 9.77%

En la semana correspondiente del 7 al 13 de octubre, el retorno del portafolio de mercado de instrumentos de renta fija (medido por el Índice Global del Synthesis-IRF) fue de 9.77%. Este resultado estuvo influenciado por el aumento de precios de Eurobonos 2006 y 2032, la baja de los Eurobonos 2011 y las operaciones de Certificados Bancarios que se cotizaron al alza.

Sector Estatal. El total transado de títulos estatales en la semana fue de \$6.46 millones. Los Eurobonos 2032 operaron al alza (de 95 a 95.5) por un total transado de \$1.15 millones, al igual que los eurobonos 2006 (de 114.65 a 114.85) por un total transado de \$2.52 millones. En sentido contrario operó el Eurobono 2011, cuyo precio cayó de 108.5 a 108.25 y se negociaron 2.79 millones. El retorno estatal cerró la semana en 12.37%.

Sector Bancario. Los títulos bancarios se transaron con tendencia alcista por \$1.61 millones en doce operaciones, siete de ellas ocho de ellas con Certificados de Inversión de Banco de Comercio emisión 9 (\$1.54 millones) que operaron en mercado primario. Asimismo, tres con Banco Cusaltán (\$40,000), una con Banco Agrícola (\$5,714) y la operación restante con Scotiabank (\$22,857). El retorno bancario fue de 5.52%.

Sector Comercial. El total operado de este sector fue de \$42,857 con títulos de Metrocentro E inversiones Simco, sin encontrar variaciones importantes en precios. El retorno del sector comercial fue de 3.53%.

Sector Fondo Social para la Vivienda. Este emisor no registró ninguna operación en el mercado de valores. El retorno del Fondo Social para la Vivienda durante la semana fue de 3.82%.

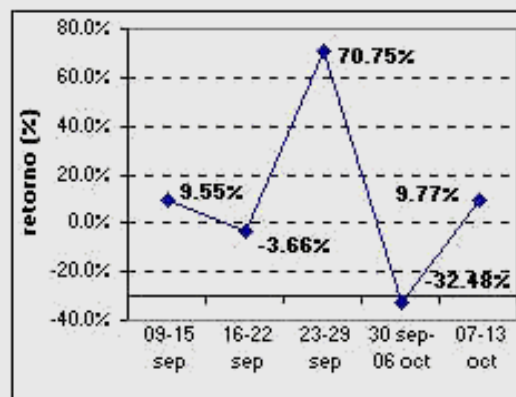
Semana del 7 al 13 de octubre de 2002

El total negociado de la semana en los instrumentos que pertenecen al Índice Synthesis-IRF fue de \$8.12 millones, de los cuales \$6.46 millones corresponden a negociaciones de Eurobonos, \$1.61 millones a títulos del sector bancario en mercado primario y los restantes \$31,429 al sector comercial.

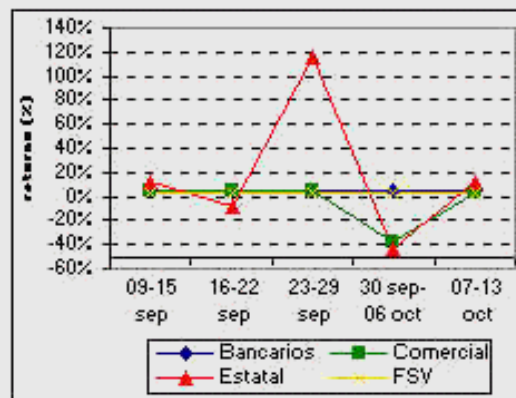
Las operaciones bancarias en mercado primario corresponden a títulos de la emisión 9 serie B del Banco de Comercio que pertenecen a saldos pendientes de vender. No se registraron vencimientos de instrumentos financieros en el Mercado de Valores durante la semana de análisis.

El promedio de interés nominal global de la semana fue de 7.12% (al alza un punto). Por sectores, los títulos estatales pagan un cupón promedio de 8.55% (estables), los instrumentos bancarios 4.63% (estables) y el sector comercial 5.04% (estables). El Fondo Social a la Vivienda: 3.74% (estables).

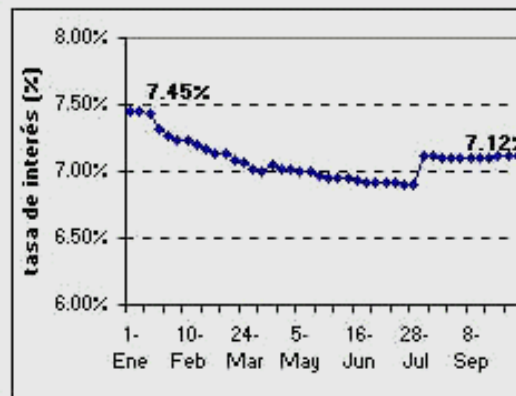
Retorno Semanal Global del Synthesis-IRF (Tasas anualizadas)



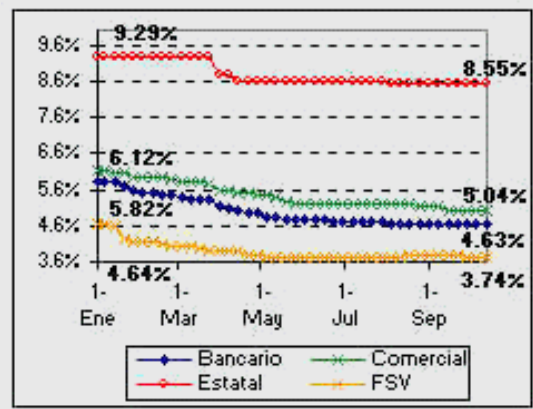
Retorno Semanal del Synthesis-IRF por Sector (Tasas anualizadas)



Tasa de Interés Nominal Global del Synthesis-IRF



Interés Nominal por Sectores del Synthesis-IRF



**La Consulta de la Semana:
Importancia de la macroeconomía en los mercados de valores**

La macroeconomía es el ambiente en el cual las empresas operan. La importancia de la macroeconomía radica en que es uno de los principales determinantes del desempeño de las inversiones financieras. Cuando la economía está en un ciclo alcista, el desempeño de las inversiones financieras es muy positiva para los inversionistas, es decir que existe una correlación positiva (se comportan en la misma dirección) entre el mercado bursátil y las condiciones macroeconómicas.

Algunos de las estadísticas económicas claves que describen el estado de la macroeconomía son las siguientes: PIB (Producto Interno Bruto): Es la medida del total de la producción bienes y servicios de una economía. Un PIB que crece indica que las empresas tienen oportunidades para incrementar ventas y mejorar su desempeño.

Inflación. Es la tasa a la cual el nivel general de los precios aumenta. Altos niveles de inflación usualmente indican que una economía está "recalentada", es decir que la demanda de bienes y servicios sobrepasa la capacidad productiva, lo que empuja los precios al alza.

Otros indicadores importantes son las tasas de interés, déficit fiscal de los gobiernos, índices de confianza, niveles de empleo, etc.

Si desea enviarnos sus opiniones o efectuar consultas, el correo electrónico es irf@synthesisci.com

RETORNOS DEL SYNTHESIS-IRF					
	Bancarios	Comercial	Estatal	FSV	Global
Retornos Semanales del SYNTHESIS-IRF (Anualizados)					
23-29 Sep	5.24%	5.20%	116.21%	3.83%	70.75%
30 Sep-06 Oct	4.74%	-37.59%	-44.05%	3.83%	-32.48%
07-13 Oct	5.52%	3.53%	12.37%	3.82%	9.77%
Retornos Mensuales del SYNTHESIS-IRF (Anualizados)					
Año 2001	8.91%	9.10%	21.19%	6.18%	12.37%
Enero 2002	6.06%	6.13%	16.08%	4.53%	11.10%
Febrero 2002	5.36%	6.12%	3.47%	4.21%	4.03%
Marzo 2002	5.69%	5.42%	11.16%	4.08%	8.19%
Abril 2002	6.45%	5.79%	19.21%	3.89%	13.73%
Mayo 2002	5.27%	5.50%	2.24%	3.83%	3.11%
Junio 2002	5.25%	5.61%	-12.77%	3.88%	-6.66%
Julio 2002	4.70%	5.44%	17.07%	3.83%	12.78%
Agosto 2002	4.05%	5.80%	1.38%	3.84%	2.28%
Sept 2002	4.92%	5.29%	20.61%	3.91%	15.12%

Esta publicación es patrocinada por El Diario de Hoy y el Banco Centroamericano de Integración Económica. Su contenido es de responsabilidad única de Synthesis Consultores Internacionales. Además del índice global y sectorial, Synthesis también elabora Índices por emisión, emisor o conjunto de emisores, por instrumento o conjunto de instrumentos, así como estadísticas relacionadas con las transacciones bursátiles.

regresar

