

Exitosa colocación de Eurobonos 2023

En una emisión catalogada como un rotundo éxito, el gobierno de El Salvador logró colocar \$451.5 millones en Eurobonos con vencimiento a 20 años y con opción de venta a 10 años.

El pasado jueves 17 de octubre a media mañana, los bancos estructuradores de la emisión Credit Suisse First Boston y Salomon Smith Barney hacían público la colocación de \$250 millones en Eurobonos 2023 de la República de El Salvador. A partir de entonces, los inversionistas por medio de brokers comenzaron a enviar órdenes de compra a los bancos estructuradores. En cuestión de horas, la demanda por dichos bonos alcanzó los \$1,630 millones, más de 6 veces la oferta inicial. Los estructuradores dejaron de tomar ofertas de compra a las 11:00 am (1:00 pm hora NY). Horas más tarde, y dada la gran demanda que mostraron los inversionistas, se conoció el incremento del monto de la emisión de los \$250 millones a \$451.5 millones, así como la tasa de interés que pagaría: 7.75% y un precio de lanzamiento de 99.67%. La fecha de vencimiento es al 23 de enero del 2023 con una opción de venta para el 23 de enero de 2013. El total emitido en Eurobonos durante el año 2002 fue de \$1,251.5 millones

Synthesis Consultores Internacionales felicita al Gobierno de la República por tan exitoso lanzamiento, confirmando la atractiva imagen y el posicionamiento que El Salvador está logrando a escala internacional, aspecto que ha sido reforzado por la reciente confirmación de calificación de riesgo en deuda de largo plazo BB+ con tendencia estable de Standard and Poors.

Asimismo, anunciamos la incorporación de los Eurobonos 2023 al Índice Synthesis-IRF para el jueves 24 de octubre, fecha formal de emisión del bono, por un monto de \$451.5 millones.

Semana del 14 al 20 de octubre de 2002

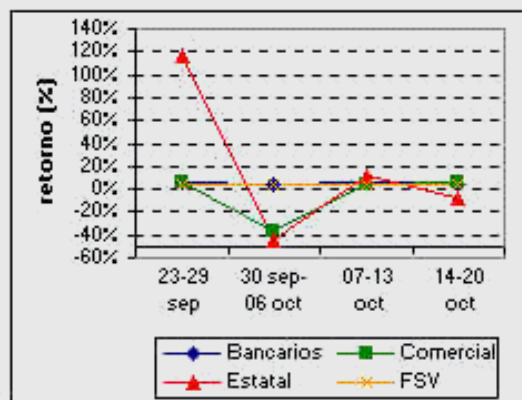
El total negociado de la semana en los instrumentos que pertenecen al Índice Synthesis-IRF fue de \$7.79 millones, de los cuales \$6 millones corresponden a la colocación de la serie K de la emisión 13 del Fondo Social para la Vivienda, \$1.42 millones a Eurobonos (títulos estatales), \$295,000 a títulos bancarios y \$80,000 al sector comercial.

Las variaciones de precios más importantes en la semana corresponden a los Eurobonos 2011 cuyo precio cambió de 108.25 a 107.86 (promedio ponderado). También el Certificado de Inversión del Banco de Fomento Agropecuario emisión 1 serie E cayó de 100 a 97, presionando los retornos bancarios a la baja. El retorno global cerró la semana en -4.39%.

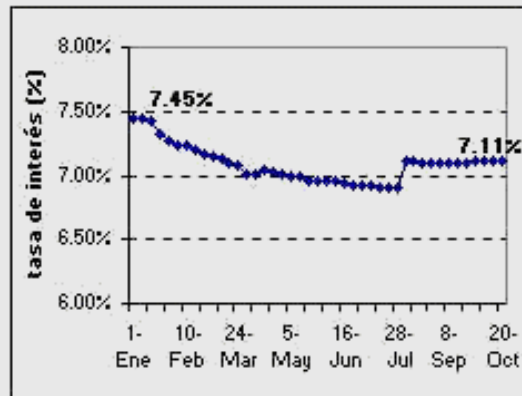
Retorno Semanal Global del Synthesis-IRF (Tasas anualizadas)



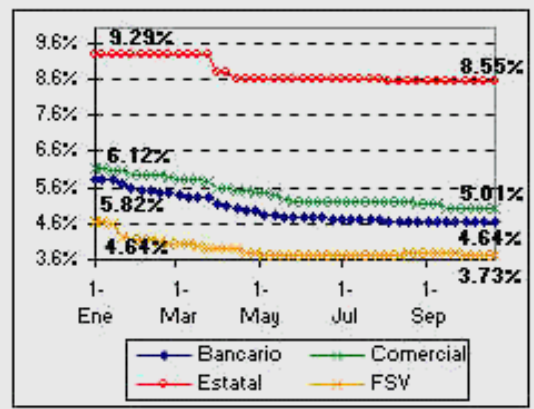
Retorno Semanal del Synthesis-IRF por Sector (Tasas anualizadas)



Tasa de Interés Nominal Global del Synthesis-IRF



Interés Nominal por Sectores del Synthesis-IRF



**La Consulta de la Semana:
Standard and Poors confirma la calificación de riesgo a El Salvador**

Standard and Poors anunció el día de ayer (22 de octubre) la calificación de riesgo de los Eurobonos 2023: BB+. Asimismo, afirmó la calificación de riesgo soberano de BB+ y B (largo y corto plazo respectivamente) para El Salvador, manteniendo la tendencia de estable.

"La tendencia estable pondera la fortaleza inherente en la capacidad de crédito de El Salvador (atribuida por su largo historial de administración prudente de la macroeconomía, instituciones estables y reformas estructurales) con la debilidad de el incremento de los niveles de deuda bajo la reciente implementación de una economía totalmente dolarizada".

"La calificación puede ser mejorada si el gobierno mejora las finanzas fiscales por medio del incremento de la recaudación de impuestos y mejora la eficiencia y equidad del gasto público. Asimismo, la calificación puede estar bajo presión si desbalances fiscales conducen a deteriorar la dinámica de deuda" reza el comunicado de Standard and Poors.

Si desea enviarnos sus opiniones o efectuar consultas, el correo electrónico es irf@synthesisci.com

RETORNOS DEL SYNTHESIS-IRF

	Bancarios	Comercial	Estatal	FSV	Global
Retornos Semanales del SYNTHESIS-IRF (Anualizados)					
30 Sep-06 Oct	4.74%	-37.59%	-44.05%	3.83%	-32.48%
07-13 Oct	5.52%	3.53%	12.37%	3.82%	9.77%
14-20 Oct	3.27%	5.22%	-8.05%	3.82%	-4.39%
Retornos Mensuales del SYNTHESIS-IRF (Anualizados)					
Año 2001	8.91%	9.10%	21.19%	6.18%	12.37%
Enero 2002	6.06%	6.13%	16.08%	4.53%	11.10%
Febrero 2002	5.36%	6.12%	3.47%	4.21%	4.03%
Marzo 2002	5.69%	5.42%	11.16%	4.08%	8.19%
Abril 2002	6.45%	5.79%	19.21%	3.89%	13.73%
Mayo 2002	5.27%	5.50%	2.24%	3.83%	3.11%
Junio 2002	5.25%	5.61%	-12.77%	3.88%	-6.66%
Julio 2002	4.70%	5.44%	17.07%	3.83%	12.78%
Agosto 2002	4.05%	5.80%	1.38%	3.84%	2.28%
Sept 2002	4.92%	5.29%	20.61%	3.91%	15.12%

Esta publicación es patrocinada por El Diario de Hoy y el Banco Centroamericano de Integración Económica. Su contenido es de responsabilidad única de Synthesis Consultores Internacionales. Además del índice global y sectorial, Synthesis también elabora Índices por emisión, emisor o conjunto de emisores, por instrumento o conjunto de instrumentos, así como estadísticas relacionadas con las transacciones bursátiles.

regresar

