

## Transacciones del sector comercial al alza

En la semana correspondiente del 28 de octubre al 03 de noviembre, el Mercado de Valores registró un inusual volumen de negociaciones del sector comercial, correspondientes a títulos de Prado, Metrocentro y Simco. Prado operó en mercado primario parte de la serie C, emisión 6 por un monto de \$411,428.56 en 7 operaciones diferentes. El sector comercial se caracteriza por su bajo nivel de liquidez. El retorno del portafolio de mercado de instrumentos de renta fija (medido por el Índice Global del Synthesis-IRF) fue de -2.63%, influenciado por la baja de los Eurobonos 2011.

**Sector Estatal.** El total operado en Eurobonos fue de \$235,000. La cotización de los Eurobonos 2011 se va a la baja de 108.25 a 107.37. Por otro lado, los nuevos Eurobonos 2023 aumentan de valor de 99.85 a 100. La baja del Eurobono 2011 se compensó ligeramente con el aumento del 2023, sin embargo el retorno estatal cerró la semana en -5.12%.

**Sector Bancario.** Los títulos bancarios se transaron por \$215,714 en siete operaciones de Certificados de Inversión de Banco de Comercio, Banco Cuscatlán y Banco Agrícola, todas ellas sin mayor variación en sus precios. El retorno semanal bancario (anualizado) fue de 4.81%.

**Sector Comercial.** Inusualmente, el sector comercial operó por \$507,142 liderado principalmente por operaciones de mercado primario de Certificados de Inversión de Prado. También operaron títulos de Metrocentro y Simco. El retorno del sector comercial fue de 6.09%.

**Sector Fondo Social para la Vivienda.** Este emisor no registró operaciones en el mercado de valores. El retorno del Fondo Social para la Vivienda durante la semana fue nuevamente de 3.82%.

### Semana del 26 de octubre al 3 de noviembre de 2002

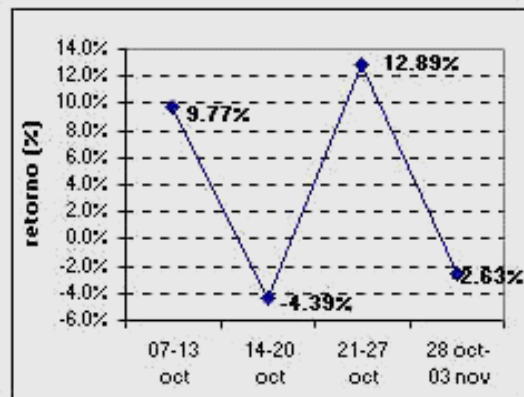
El total negociado de la semana en los instrumentos que pertenecen al Índice Synthesis-IRF fue de \$957,857 para operaciones en mercado primario y secundario.

En mercado primario, el mercado de valores registró operaciones de los Certificados de Inversión de Prado emisión 6 serie C, por un monto total de \$411,428.56. Dichos certificados pagan una tasa de 4.78% y vencen el 16 de noviembre de 2004.

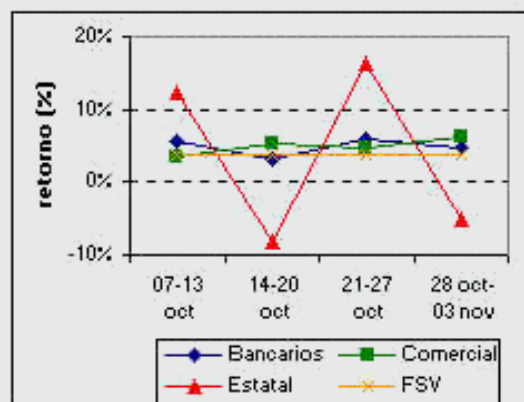
No se registraron vencimientos durante la semana en análisis.

El promedio de interés nominal global de la semana fue de 7.22% (estable). Por sectores, los títulos estatales pagan un cupón promedio de 8.36% (estables), los instrumentos bancarios 4.65% (al alza un punto) y el sector comercial 5.01% (estables). El Fondo Social a la Vivienda: 3.74% (al alza un punto).

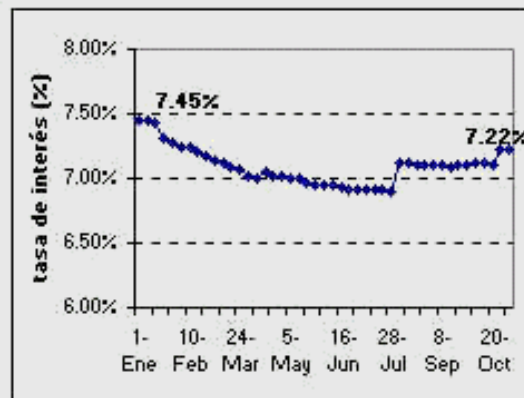
Retorno Semanal Global del Synthesis-IRF (Tasas anualizadas)



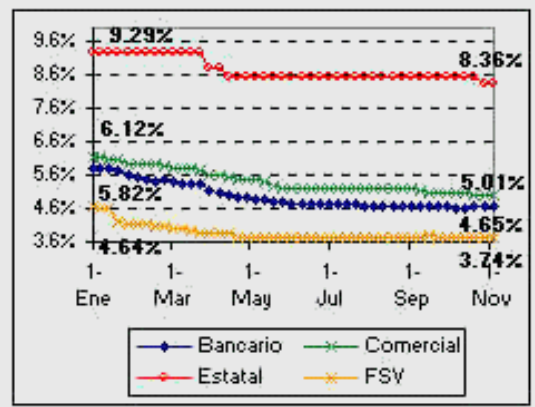
Retorno Semanal del Synthesis-IRF por Sector (Tasas anualizadas)



Tasa de Interés Nominal Global del Synthesis-IRF



Interés Nominal por Sectores del Synthesis-IRF



### La Consulta de la Semana: Mercado de Valores Municipales

En mercados más desarrollados, las municipalidades participan activamente en los mercados de valores. Estas pueden emitir valores con diferentes propósitos. Los bonos municipales sirven para el desarrollo de grandes proyectos o para cubrir déficit presupuestales de largo plazo, mientras que las notas municipales sirven para cubrir desequilibrios temporales.

Los bonos municipales a su vez pueden ser bonos de obligación general, los cuales están asegurados por el poder gravable ilimitado del emisor, o pueden ser bonos de ingreso, en los cuales el emisor compromete los ingresos generados por la operación de los proyectos financiados. Existen también bonos híbridos, que combinan ambas figuras.

Por otro lado, las notas municipales pueden ser notas de impuestos anticipados, de reintegros anticipados, de concesiones anticipadas o de bonos anticipados. Todas estas figuras son préstamos temporales de los gobiernos municipales que buscan cubrir necesidades de corto plazo.

Estos instrumentos suelen ser exentos del pago de impuestos.

Si desea enviarnos sus opiniones o efectuar consultas, el correo electrónico es [irf@synthesisci.com](mailto:irf@synthesisci.com)

### RETORNOS DEL SYNTHESIS-IRF

	Bancarios	Comercial	Estatal	FSV	Global
<b>Retornos Semanales del SYNTHESIS-IRF (Anualizados)</b>					
14-20 Oct	3.27%	5.22%	-8.05%	3.82%	-4.39%
21-27 Oct	9.79%	4.63%	16.22%	3.82%	12.89%
28 Oct- 03 Nov	4.81%	6.09%	-5.12%	3.82%	-2.63%
<b>Retornos Mensuales del SYNTHESIS-IRF (Anualizados)</b>					
Año 2001	8.91%	9.10%	21.19%	6.18%	12.37%
Enero 2002	6.06%	6.13%	16.08%	4.53%	11.10%
Febrero 2002	5.36%	6.12%	3.47%	4.21%	4.03%
Marzo 2002	5.69%	5.42%	11.16%	4.08%	8.19%
Abril 2002	6.45%	5.79%	19.21%	3.89%	13.73%
Mayo 2002	5.27%	5.50%	2.24%	3.83%	3.11%
Junio 2002	5.25%	5.61%	-12.77%	3.88%	-6.66%
Julio 2002	4.70%	5.44%	17.07%	3.83%	12.78%
Agosto 2002	4.05%	5.80%	1.38%	3.84%	2.28%
Sept 2002	4.92%	5.29%	20.61%	3.91%	15.12%

Esta publicación es patrocinada por El Diario de Hoy y el Banco Centroamericano de Integración Económica. Su contenido es de responsabilidad única de Synthesis Consultores Internacionales. Además del índice global y sectorial, Synthesis también elabora índices por emisión, emisor o conjunto de emisores, por instrumento o conjunto de instrumentos, así como estadísticas relacionadas con las transacciones bursátiles.

regresar

El Diario de Hoy

SYNTHESIS  
CONSULTORES  
INTERNACIONALES

BCIE