

Leves alzas en precio de eurobonos

10 de diciembre de 2002

Durante la primera semana de diciembre, los Eurobonos 2011 y 2032 que operaron en el Mercado de Valores de El Salvador registraron leves alzas en sus precios, elevando el retorno de los títulos estatales al alza y presionando hacia arriba el retorno global, cuyo resultado en la semana inicial de diciembre fue de 23.64%.

Sector Estatal. Los Eurobonos 2011 incrementaron de valor de 107.30 a 107.65 en un monto total de \$300,000 de transacciones. Asimismo, los Eurobonos 2032 se transaron a 95 (último precio registrado: 94) con un total negociado de \$310,000. El retorno semanal de los estatales fue de 31.77%.

Sector Bancario. Los títulos bancarios se transaron por \$300,000, de los cuales \$140,000 corresponden a operaciones de Banco de Comercio y los restantes \$160,000 a títulos de Banco Agrícola. Ambos instrumentos incrementaron levemente sus precios de mercado. El retorno Bancario cerró la semana con leve aumento: 5.02%.

Sector Comercial. Con un total transado de \$130,286 los Certificados de Inversión de Metrocentro continúan siendo los protagonistas del sector comercial. El retorno de dicho sector alcanzó 4.55%.

Fondo Social para la Vivienda. El Fondo Social colocó \$1 millón del saldo pendiente de colocar en la emisión 13 serie L. El resto de los instrumentos que dicho emisor mantiene en el mercado no variaron de precios. El retorno semanal anualizado fue de 3.87%.

Semana del 2 al 8 de diciembre de 2002

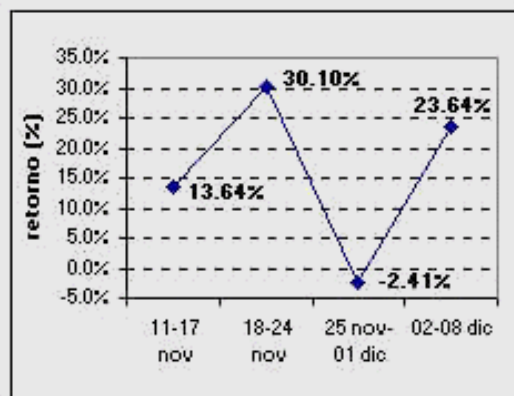
El total transado en el mercado de instrumentos de renta fija que forman parte del Indice Synthesis-IRF fue de \$1.76 millones, de los cuales el 57% corresponde a mercado primario del Fondo Social para la Vivienda, 19% a negociaciones de Eurobonos salvadoreños, 17% a títulos bancarios y el restante 7% a operaciones del sector comercial.

Las variaciones más importantes se registraron nuevamente en los eurobonos, de los cuales los 2011 y 2032 registraron leves alzas.

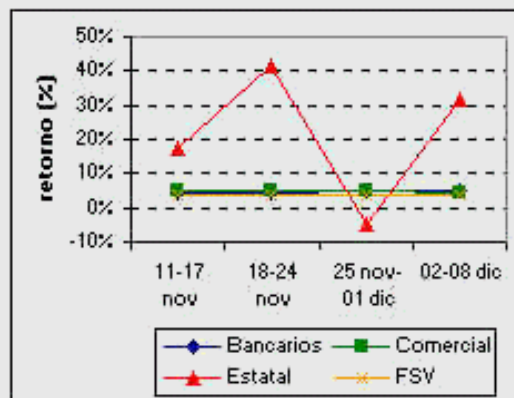
El mercado de valores registró el vencimiento de los Certificados de Inversión de los Certificados Comerciales de Banco Cuscatlán (COCUSCA1) series de la G a la L por un monto de \$5.71 millones.

El promedio de interés nominal global de la semana fue de 7.21% (estable). Por sectores, los títulos estatales pagan un cupón promedio de 8.36% (estables), los instrumentos bancarios 4.65% (al alza un punto) y el sector comercial 5.03% (estables). El Fondo Social a la Vivienda: 3.78% (estables).

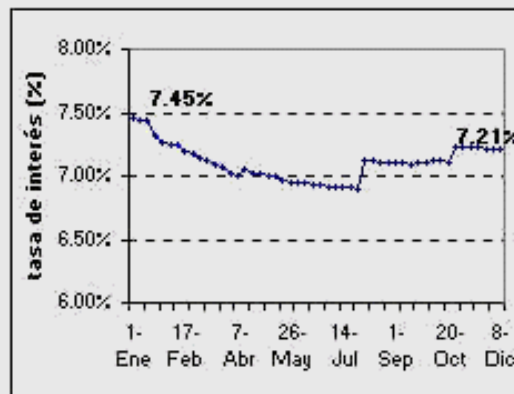
Retorno Semanal Global del Synthesis-IRF (Tasas anualizadas)



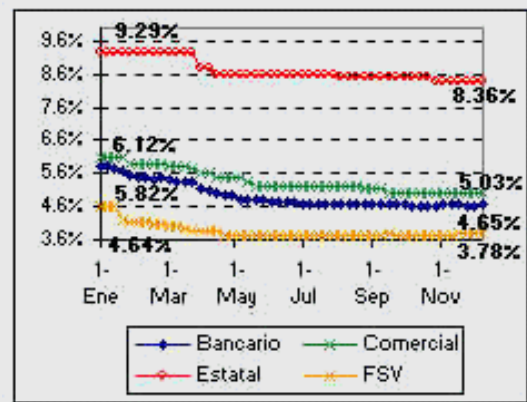
Retorno Semanal del Synthesis-IRF por Sector (Tasas anualizadas)



Tasa de Interés Nominal Global del Synthesis-IRF



Interés Nominal por Sectores del Synthesis-IRF



**La Consulta de la Semana:
Los Fondos de Inversión**

Los Fondos de Inversión son un conjunto de recursos aportados por determinado número de inversionistas representados en el patrimonio del fondo (acciones o cuotas) para ser invertidos en una cartera diversificada de valores. Cada acción representa un interés proporcional en la cartera de valores manejado por la compañía de inversión a beneficio de los poseedores de acciones de la compañía. El tipo de valores comprados depende de los objetivos de inversión de la compañía.

Hay dos tipos de fondos de inversión: Los fondos abiertos (conocidos como fondos mutuales) los cuales están continuamente listos para vender nuevas acciones al público y amortizar sus acciones pendientes bajo demanda a un precio igual a una parte adecuada del valor de su cartera que es calculada diariamente al cierre del mercado.

Los fondos cerrados en cambio, venden sus acciones pero por lo general no amortizan sus acciones. El precio de una acción de un fondo cerrado es determinado por la oferta y la demanda, por lo que puede elevarse o caer abajo del valor de activo neto por acción.

Si desea enviarnos sus opiniones o efectuar consultas, el correo electrónico es irf@synthesisci.com

RETORNOS DEL SYNTHESIS-IRF					
	Bancarios	Comercial	Estatal	FSV	Global
Retornos Semanales del SYNTHESIS-IRF (Aualizados)					
11-17 Nov	4.63%	5.21%	17.35%	3.83%	13.64%
18-24 Nov	4.28%	4.91%	41.58%	3.87%	30.10%
25 Nov - 01 Dic	5.10%	5.24%	-4.91%	3.87%	-2.41%
02-08 Dic	5.02%	4.55%	31.77%	3.87%	23.64%
Retornos Mensuales del SYNTHESIS-IRF (Aualizados)					
Año 2001	8.91%	9.10%	21.19%	6.18%	12.37%
Enero 2002	6.06%	6.13%	16.08%	4.53%	11.10%
Febrero 2002	5.36%	6.12%	3.47%	4.21%	4.03%
Marzo 2002	5.69%	5.42%	11.16%	4.08%	8.19%
Abril 2002	6.45%	5.79%	19.21%	3.89%	13.73%
Mayo 2002	5.27%	5.50%	2.24%	3.83%	3.11%
Junio 2002	5.25%	5.61%	-12.77%	3.88%	-6.66%
Julio 2002	4.70%	5.44%	17.07%	3.83%	12.78%
Agosto 2002	4.05%	5.80%	1.38%	3.84%	2.28%
Sept 2002	4.92%	5.29%	20.61%	3.91%	15.12%
Oct 2002	4.82%	-6.77%	-7.50%	3.82%	-3.97%
Nov 2002	4.70%	5.15%	0.81%	4.18%	1.76%

Esta publicación es patrocinada por El Diario de Hoy y el Banco Centroamericano de Integración Económica. Su contenido es de responsabilidad única de Synthesis Consultores Internacionales. Además del índice global y sectorial, Synthesis también elabora Índices por emisión, emisor o conjunto de emisores, por instrumento o conjunto de instrumentos, así como estadísticas relacionadas con las transacciones bursátiles.

regresar